

The background of the entire page is a dense, close-up photograph of wood chips and shavings. The wood is light brown and tan, with various textures and orientations, creating a natural and organic feel.

# ÅRET 2018

---

EN ÅRSREDOVISNING FRÅN  
MÖLNDAL ENERGI

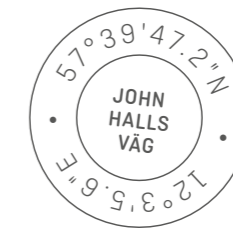
MÖLNDAL  
ENERGI 

The logo for Möln dal Energi, featuring a stylized leaf or flame symbol to the right of the company name.

**Produktion**  
Möln dal Energi AB och Gullers Grupp

**Foto**  
Paul Björkman, Gullers Grupp  
Rickard Olsson, Skvader Media  
Per Möller

**Tryck**  
Billes Tryckeri



## INNEHÅLL

VD HAR ORDET.....	4
MÖLNDAL ENERGI PÅ 60 SEKUNDER .....	6
MÖLNDAL ENERGI AB.....	8
Förvaltningsberättelse .....	8
Flerårsöversikt.....	16
Resultaträkning .....	18
Balansräkning .....	19
Kassaflödesanalys.....	22
Noter .....	24
Revisionsberättelse.....	40
Granskningsrapport.....	43
Revisorns yttrande avseende den lagstadgade hållbarhetsrapporten.....	43
MÖLNDAL ENERGI NÅT AB.....	44
Förvaltningsberättelse .....	44
Ekonomi.....	46
Resultaträkning .....	48
Balansräkning .....	49
Kassaflödesanalys.....	52
Noter .....	53
Revisionsberättelse.....	62
Granskningsrapport.....	65

# VD har ordet

“Under 2018 blev vi helt fossilfria i vår egen produktion. Vi levererade våra första laddstolpar. Vi påbörjade uppbyggnaden av ett kommunikationsnät som kommer att ge tillgång till IoT-tjänster i Mölndal. Samtidigt lyckades vi både bibehålla konkurrenskraftiga priser och generera en avkastning till våra ägare – Mölndalsborna.”

Vår vision är tydlig. Mölndal Energi vill vara en ledande aktör i omställningen till ett hållbart samhälle och ha Sveriges nöjdeste kunder. Dessa ambitioner placerar oss i centrum av en spännande samhällsutveckling som präglas av revolutionerande tekniska möjligheter och en utbredd önskan om att leva mer hållbart.

## Ett fossilfritt företag

Det är extra glädjande att kunna konstatera att vi är ett av de första energiföretagen i Sverige med en fossilfri egen produktion och fossilfria egna transporter. Klimatbokslutet 2018 visar att den totala minskningen av koldioxidutsläpp som vår verksamhet tillsammans med våra kunder ger är något större än förra året – 155 000 ton totalt. Det beror mycket på omställningen i produktionen och är ett arbete som pågått under flera år, där ett första steg var bygget av det biobränsleeldade kraftvärmeverket Riskulla. Därefter har torv fasats ut som bränsle till förmån för restprodukter från skogen. Ombyggnationer har också gjorts under 2018 för att ersätta fossilolja med bioolja för spetslast och som startbränsle. Våra arbetsfordon och arbetsmaskiner drivs numera också med förnybart bränsle (HVO) och vi har en transportpool med elbilar och elcyklar för våra medarbetare.

Men vi arbetar även tillsammans med våra kunder för att hjälpa dem att minska deras miljöpåverkan genom att erbjuda tjänster inom energieffektivisering, energideklarationer och olika energitjänster kopplade till vår fjärrvärmeprodukt.

## Prisvärda erbjudande och nöjda kunder

I Mölndal fortsätter expansionen och nybyggnationen är stor. Om tio år prognostiseras Mölndals befolkning ha ökat med hela 25 procent, till dryga 80 000 invånare. För oss på Mölndal Energi har det inneburit nya kunder och anslutningar till såväl Elnätet och Fjärrvärmenätet.

Vår roll som långsiktig samhällsaktör blir allt tydligare i det moderna hållbara samhället. Att vi kan erbjuda våra kunder prisvärda produkter med hög leveranssäkerhet är avgörande. Årets oberoende undersökningar visar att vi fortsatt har bland

de lägsta elnätpriserna i landet och att kunderna i Mölndal är mycket nöjda med sitt energibolag. Den nationella SKI-mätningen för elhandelskunder visar också att vår kundnöjdhet ökat och att det nu ligger över branschsnittet. Här fortsätter vi arbetet med Kundresor för att göra det enklare för våra kunder och för att leverera hög service.

## Noll kundupplevda fel – det smarta elnätet

Elnätets viktiga roll som möjliggörare i en framtid med ökande elektrifiering diskuteras allt mer. I princip all verksamhet i samhället runt omkring oss är idag beroende av el. Detta har aktualiserat frågan om vår sårbarhet inför störningar i elförsörjningen, men också hur vi säkerställer tillräckligt med kapacitet och effekt i elnäten i våra snabbt växande storstäder.

Redan idag har vi på Mölndal Energi hög leveranssäkerhet, men för att möta framtidens utmaningar och ta tillvara på teknikens möjligheter har vi satt ett nytt långsiktigt mål – Noll kundupplevda elnätöfel. Med den teknik som finns idag går det i princip att skapa ett autonomt elnät, alltså att vi på digital väg kan koppla om vår anläggning så snabbt att våra kunder inte märker något, ett smart elnät. Vi tror att ett prisvärt och pålitligt elnät, som möter framtidens behov, kommer bidra till att göra Mölndal till en ännu mer attraktiv kommun och locka hit ännu fler företag och nya Mölndalsbor.

## Den hållbara staden

Under året som gick lanserade vi konceptet – Ett laddat Mölndal. Det är ett erbjudande om laddinfrastruktur för elbilar och är ytterligare ett exempel på hur vi bidrar till ett mer hållbart Mölndal. Laddinfrastruktur har efterfrågats av våra kunder och i december installerades och invigdes de första laddstationerna avsedda för hyresgäster hos Mölndalsbostäder. Vi ser en fortsatt hög efterfrågan på laddmöjligheter under kommande år.

För att bidra till Mölndals stads vision om den hållbara staden påbörjade vi även under 2018 arbetet med att bygga upp ett lokalt kommunikationsnät, som gör det möjligt att erbjuda nya digitala (IoT) tjänster. Sensorer kan användas inom bland



annat avfallshantering, fastighetsförvaltning, parkeringar, gatubelysning och VA för att exempelvis få information om när ett avfallskärl behöver tömmas, en vattenläcka uppstått eller en gatlykta gått sönder. För våra kunder kommer det nya kommunikationsnätet göra det möjligt att utveckla och effektivisera sina verksamheter.

## Ett starkt resultat ger avkastning till Mölndalsborna

Resultatmässigt gör koncernen Mölndal Energi AB ett, tillika med föregående år, starkt resultat. Resultatet efter finansiella poster för koncernen Mölndal Energi uppgår till 82 Mkr (90,6 Mkr), för verksamhetsåret 2018. Nettoomsättningen exklusive punktskatter uppgår till 1 004 Mkr (864 Mkr).

Det starka resultatet beror på att verksamheten överlag fungerat bra. Andra bidragande faktorer är prisuppgången på el och elcertifikat, mycket kallt väder under perioden februari till mars, gynnsam avveckling av lager av elcertifikat, mycket hög tillgänglighet i produktionen samt hög nybyggnadstakt i Mölndal.

Resultatet innebär också att vi kan generera god avkastning till våra ägare – Mölndalsborna. Styrelsen för Mölndal

Energi AB föreslår därför bolagsstämman att utdela fria vinstmedel om 46 Mkr till Mölndals stad. Beslutad utdelning motsvarar en skattekraft på cirka 38 öre. Det innebär att vi bidrar till fortsatt god kommunal service för alla Mölndalsbor.

Att fortsatt utveckla verksamheten och bidra till ett mer hållbart samhälle samtidigt som vi genererar vinst och avkastning till Mölndalsborna är resultatet av många medarbetares goda arbete. Det gör mig både stolt och fylld av tillförsikt. Jag vill därför avsluta med att tacka alla medarbetare, kunder och samarbetspartners för ett bra 2018. Jag ser fram emot vad vi tillsammans kan åstadkomma under 2019.

**Christian Schwartz**  
Verkställande direktör

# Mölndal Energi på 60 sekunder

Mölndal Energi är ett kommunägt energibolag som utvecklar och erbjuder prisvärda och hållbara energilösningar till kunder i både Mölndal och övriga Sverige. Vinsterna återinvesteras i verksamheten eller går tillbaka till mölndalsborna.

Mölndal Energi är organiserat i fem affärsområden. Affärsområdena är Värme och Kyla, Tjänster, Elnät, Elhandel och Vindkraft.

Mölndal Energi har 108 medarbetare.

Nettoomsättningen för koncernen uppgår till 1 004 Mkr.

Mölndal Energi har närmare 100 000 elhandelskunder, 22 800 elnätskunder och 2 240 fjärrvärmekunder. Under 2018 har Mölndal Energi byggt ledningar för fjärrkylaleverans till ytterligare kunder och marknaden för fjärrkyla förväntas öka under kommande år.

Den årliga Nils Holgersson rapporten visar att Mölndal Energis fjärrvärme prismässigt ligger under genomsnittet och att vårt elnät har de 7:e lägsta elnätpriserna av 290 undersökta kommuner.

Mölndal Energi äger tre vindkraftverk – ett på Dalboslätten söder om Mellerud, ett i Håkantorp utanför Vara och ett i Tanum. Samtliga har en generatoreffekt på 2 000 kW.

Produktionen av fjärrvärme och el i Riskullaverket företogs, under 2018, till största delen med biobränsle och återvunnen energi.

I december 2018 blev Mölndal Energi Sveriges första energibolag som är fossilfritt i egen verksamhet!

## Hållbarhetsredovisning

Koncernen Mölndal Energi upprättar en separat hållbarhetsredovisning för räkenskapsåret 2018. Hållbarhetsredovisningen finns publicerad på [www.molndalenergi.se](http://www.molndalenergi.se).



## Förvaltningsberättelse

Styrelsen och verkställande direktören för Mölnadal Energi AB, organisationsnummer 556488-8518, får härmed avge årsredovisning och koncernredovisning för verksamhetsåret 2018.

Mölnadal Energi AB ägs av Kvarnfallet Mölnadal AB, organisationsnummer 556602-0854, vilket är ett av Mölnadals stads helägda dotterbolag. I koncernen Mölnadal Energi ingår det helägda dotterbolaget Mölnadal Energi Nät AB, organisationsnummer 556509-4587, i vilket elnätsverksamheten bedrivs.

### Verksamhet

Bolagets verksamhet utgörs av produktion och distribution av el, fjärrvärme och fjärrkyla samt att bedriva elhandel.

### Elhandel

Bolaget bedriver krafthandel enligt den av styrelsen fastställda riskpolicyn. Alla elinköp under året har skett via den nordiska elbörsen.

Elförsäljningen under 2018 uppgick till 1 153 (1 230) GWh och antalet kunder uppgick till drygt 100 000 (101 000) vid årets slut.

Under året levererade Mölnadal Energi uteslutande el från förnybara energikällor. Vår egenproducerade vindkraft och Riskulla-el kompletterades med inköp av el hänförlig till vindkraft, vattenkraft och solkraft.

## Elåret 2018

Elpriserna visade på en stigande trend under i stort sett hela 2018. Inledningsvis var priserna relativt låga men när kylan kom i februari inleddes prisuppgången. Det torra och vindfattiga vädret under sommarmånaderna bidrog också till ökande priser. Vidare hade priset på utsläppsrätter en exceptionell prisutveckling och steg med närmare 300% från de nivåer som noterades i början av året. Även elcertifikatpriserna steg kraftigt.

Detta gjorde tillsammans att spotpriserna, som ligger till grund för det rörliga priset, blev de högsta sedan 2010. Att teckna avtal om fast pris blev också dyrare än på mycket länge.

Konkurrensen på elmarknaden är fortsatt hård. Det gäller både privat- och företagssidan. Trots detta har Mölnadal Energi lyckats att behålla antalet kunder på i stort sett samma nivå som föregående år.

## Försäljning samt produktion av fjärrvärme, fjärrkyla och el

Under året har arbetet med nya Mölnadals innerstad, som skall försörjas med el, värme och kyla fortsatt. Dessutom har det förts en nära dialog om energileveranserna med fastighetsägare i exploateringsområdena Forsöker, Pedagogen Park, Life Science Center och Källered.

Mölnadal Energi är medlemmar i Prisdialogen och inom ramen för denna fördes en konstruktiv dialog med kunderna kring prissättningen av fjärrvärme. Samtalen omfattade våra produktions- och distributionskostnader och vår strävan att under året bli helt fossilfria i produktionen av fjärrvärme samt hur vi bedömer kommande års prisutveckling.

Under året har expansionen i Mölnadal, vad gäller byggnationer, hållit i sig och vi har anslutit 13 nya kunder till fjärrvärmenätet. Nyanslutningarna motsvarar en energiförbrukning på 4 GWh. Det är i nivå med den årliga energieffektiviseringen i staden.

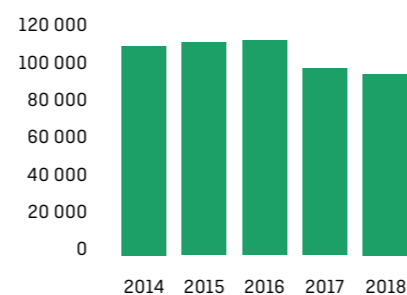
Vidare har även fjärrkyla-affären vuxit under året. Nyanslutningarna kan hänföras till fastigheter i Mölnadals innerstad samt Mölnadals sjukhus. Leverans sker hitintills till SCA's nya kontor, kvarteret Hajen (Mölnadalsbostäder) samt Mölnadal Galleria. Vad gäller Mölnadals sjukhus tecknades ett avtal med Västfastigheter redan 2017 om fjärrkylaleveranser och under 2018 färdigställdes anslutningarna med planerad leverans av kyla under våren 2019.

Mölnadal Energis energitjänster har fortsatt varit efterfrågade av kunderna och detta gäller främst inom installation av nya samt ombyggnation av befintliga fjärrvärmecentraler. Under året har två kampanjer genomförts, den ena har fokuserat på att hjälpa kunderna med energideklarationer av sina egna fastigheter och den andra har fokuserat på att hjälpa kunderna att effektivisera sina fjärrvärmecentraler. I dagsläget har mer än en fjärdedel av alla kunder trygghetsavtal.

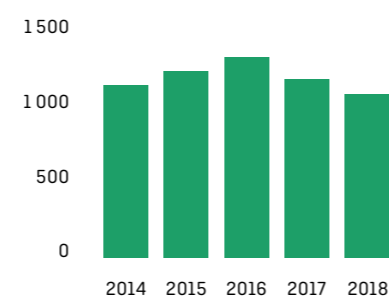
Mölnadal Energi lanserade under hösten ett koncept för elbilsaddning till företagskunder under namnet – Ett Laddat Mölnadal. Det innebär att fastighetsägare inom kommunen nu kan erbjudas ett komplett paket med laddstolpar för elbilar. Erbjudandet avser nyckelfärdiga laddstolpar, generös kundservice samt en flexibel betalösning.

Mölnadal Energi hade flera välbesökta kundevent under 2018. Av dessa kan nämnas Klimatlunchen samt lanseringen av konceptet Ett Laddat Mölnadal. För våra privatkunder har vi likt tidigare år anordnat event runt om i Mölnadal. Årets julgransplundring blev återigen en stor framgång som lockade ca 1 300 besökare. Det är ungefär lika många som 2017 då det var dubbelt så många besökare i jämförelse med tidigare år. Även i år hade vi en fin möjlighet till relationskapande med kunderna och många julgranar blev till förnybar el och fjärrvärme. Den totala försäljningen av fjärrvärme uppgick till 383 (412) GWh. Den totala försäljningen av fjärrkyla uppgick till 986 (182) MWh.

Antal kunder



Levererad volym GWh



## Fakta fjärrvärme

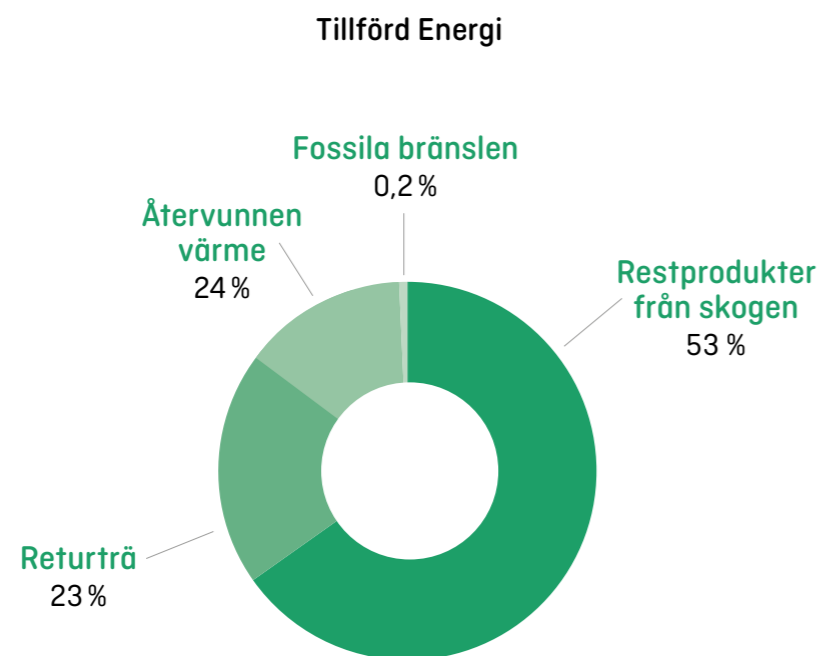
	2018	2017	2016	2015
Antal kundanläggningar	2 240 st	2 222 st	2 189 st	2 126 st
Försäld energi till kunder i Mölndal	282 GWh	274 GWh	281 GWh	262 GWh
Varav försäld energi "Bra Miljöval"	11 GWh	18 GWh	14 GWh	13 GWh
Försäld energi till Göteborg Energi AB	99 GWh	138 GWh	76 GWh	106 GWh
Fjärrvärmeproduktion i egna anläggningar	402 GWh	428 GWh	380 GWh	390 GWh
Inköpt fjärrvärme från Göteborg Energi AB	23 GWh	23 GWh	21 GWh	23 GWh
Elproduktion, brutto	117 GWh	122 GWh	112 GWh	122 GWh
Tillgänglighet KVV	99,95 %	99,12 %	99,97 %	99,97 %
Tillgänglighet HVC P1	98,60 %	97,50 %	100 %	100 %

## Fakta fjärrkyla

	2018	2017	2016
Antal kundanläggningar	5	3	1
Försäld energi till kunder i Mölndal	986 MWh	182 MWh	10 MWh
Fjärrkylaproduktion i egna anläggningar	1 080 MWh	220 MWh	10 MWh
Tillgänglighet Berget	100 %	100 %	100 %

## Bränslemix för energiproduktionen 2018

Produktionen av fjärrvärme och el i Mölndal Energis anläggningar har till 99,8 % skett med biobränsle och återvunnen energi.



## Fjärrvärmenät

Fjärrvärmenätet har byggts ut med 850 meter och omfattar nu 149 kilometer ledningar från Lindome i söder till Göteborgsgränsen i norr. Reinvesteringar har också gjorts i nätet vilket innebär att cirka 1,5 kilometer ledning har ersatts av ny.

Under 2018 har arbetet fortsatt vad gäller byggnationer i exploateringsområdena och som exempel kan nämnas Kvarnbyterassen samt Åby Stallbacke. Båda dessa områden är nu i stort sett klara. På Larssons Berg, i Jolen och i Eklanda industriområde fortgår arbetena.

Enstaka fastigheter har även anslutits på andra ställen runt om i Mölndal, främst i närheten av befintligt fjärrvärmenät. Under 2018 har Projekteringen påbörjats vad gäller området Forsåker.

Ett antal ombyggnationer har genomförts under året och som exempel kan nämnas Frejagatan och fortsatt ombyggnad av Storgatan. Ett flertal åtgärder har gjorts där vi hittat och reparerat inläckage innan de leder till driftsavbrott.

Leveransen av fjärrvärme har fungerat bra under året med en hög tillgänglighet om 99,97%.

## Fjärrkylanätet

Fjärrkylanätet är 1 700 meter långt och serviser till samtliga avtalade kunder färdigställdes under 2018. Fjärrkylanätet förväntas utvidgas ytterligare under 2019 och kommande år.

## Utsläpp till luft 2018 Riskullaverket

Tabellen visar tillståndsvillkor i enlighet med nytt miljötillstånd som togs i anspråk 1 november 2018.

	Svaveldioxid		Kväveoxider	
	mg/m <sup>3</sup> ntg	ton	mg/m <sup>3</sup> ntg	ton
<b>Panna 1 (CFB)</b>	13,3 [170]	0,0138	154,50 [250]	7,937 [7,96]
<b>Panna 2 (oljepanna)</b>	68,91 [170]	0,008	167 [280]	0,0196 [0,057]
<b>Panna 3 (BFB)</b>	5,02 [50-200]	3,97	100,94 [200-250]	78,87 [74,04]
<b>Totalt (ton)</b>		3,99		86,827 [82,05]
<b>Totalt (g/kWh*)</b>		0,0077		0,17 [0,15]

Värden avser tillförd bränsle.

[ ] Avser 2017 års värden

[ ] Avser tillåtna värden enligt tillstånd

\* Avser producerad fjärrvärme och el 2018 (2017)

Total producerad energi 2018 519 357 MWh

## Produktionsanläggningar och gällande tillstånd

Mölndal Energi bedriver två tillståndspliktiga anläggningar:

- Riskullaverket
- Valåsdalens panncentral

Riskullaverkets tillståndspliktiga verksamhet enligt Miljöbalken omfattar produktion av fjärrvärme och el via de befintliga produktionsenheterna. Riskullaverket omfattar bränslemottagning, bränslelager, transportband, oljecisterner, tre produktionsenheter (panna 1, panna 2 och panna 3), turbin, rök-gaskondenseringsanläggningar och skorsten.

Panna 1 är en fastbränslepanna som konverterades till biobränsle under 2016. Tidigare eldades den främst med torv. Med det nya bränslet är den på ca 40 MW tillförd effekt (biobränsle). Panna 2 är en oljepanna på 55 MW tillförd effekt och eldas från och med 2019 med RME olja istället för eldningsolja 1. Panna 3 är en fastbränslepanna på 88 MW tillförd effekt och eldas med biobränslen. Under 2018 har en ny tank för biologisk olja (RME) byggts och pannorna kommer under 2019 uteslutande att använda RME istället för eldningsolja 1.

Det nya tillståndet enligt miljöbalken för befintlig och utökad verksamhet vid Riskullaverket togs i anspråk 2018-11-01. Tillståndet vann egentligen laga kraft 2017-06-12 men vi var tvungna att avvakta med att ta det i anspråk tills en ändring i förordningen SFS 2013:253 trädde ikraft per 2018-07-02.

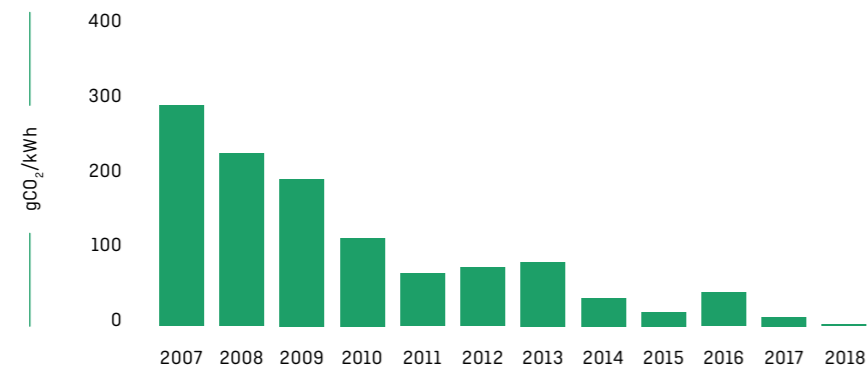
Valåsdalens panncentralers tillståndspliktiga verksamhet omfattar installation och drift av två oljepannor om vardera 11 MW tillförd effekt för topp- och reservproduktion. Även i Valåsdalen har eldningsolja 1 ersatts av RME-olja som bränsle. Utöver Riskullaverket och Valåsdalens panncentral finns ett antal mindre pannor som fungerar som effektreserv.

## Fjärrvärmens miljöpåverkan per kWh

Möln dal Energi har genom åren konsekvent arbetat för att minska andelen fossila bränslen och öka andelen bi bränslen i energiproduktionen. Nedan visas utvecklingen av genomsnitt-

liga koldioxidutsläpp från förbränningen mellan år 2007–2018 för fjärrvärmeleveranser från Möln dal Energi.

Genomsnittliga utsläpp av växthusgaser från vår fjärrvärmeproduktion (g/kWh)



De kunder som inte gjort ett specifikt val av värme, Bra miljöval fjärrvärme eller Biovärme, under 2018 fick fjärrvärme som gav upphov till totalt 15,4 gram CO<sub>2</sub>e/kWh. Av denna mängd om 15,4 gram CO<sub>2</sub>e/kWh kom 11,9 gram CO<sub>2</sub>e/kWh från själva förbränningen och ytterligare 3,5 gram CO<sub>2</sub>e/kWh kom från transporter och produktion av bränslen. En mycket låg primärenergifaktor på 0,04 visar fjärrvärmens resurseffektivitet.

Vad gäller tillförd energi så utgjorde 99,7 procent av denna förnybara bränslen eller återvunnen energi.

Möln dal Energi fjärrvärme har lägre miljövärden 2018 än 2017. Anledningen till detta är att företaget helt fasat ut torven som bränsle vid produktion av fjärrvärme. I arbetet med att avveckla fossil bränsleanvändning har även olja som bränsle vid spetslast fasats ut mot förnybara bränslen.

Möln dal Energi har för avsikt att vara branschledande och drivande i omställningen mot en förnybar energiproduktion och minskad klimatpåverkan.

Möln dal Energi AB har licenser för både Bra Miljöval el och Bra Miljöval fjärrvärme. Det innebär att en del av den fjärrvärme som producerades hos oss i Möln dal 2018, såldes som separata leveranser till de av våra kunder som aktivt valt Bra Miljöval fjärrvärme.

Som framgår ovan erbjuder Möln dal Energi fjärrvärmeprodukterna Biovärme och Bra Miljöval fjärrvärme. År 2018 gav dessa fjärrvärme-produkter upphov till totalt 6,9 gram CO<sub>2</sub>e/kWh. Av denna mängd utgör 2,5 gram CO<sub>2</sub>e/kWh förbränningen och 4,4 gram CO<sub>2</sub>e/kWh kom från transporter och produktion av bränsle. Fjärrvärmens var resurseffektiv och hade en mycket låg primärenergifaktor på 0,02. Bränslet utgjordes uteslutande av förnybart sådant.

Produkten Bra Miljöval fjärrvärme kontrolleras av Naturskyddsföreningen och garanterar att bränslet är spårbart, kommer från hållbara skogsbruk som värnar om biologisk mångfald, att aska från produktionen återförs till skog samt att medel avsätts för energieffektiviseringsprojekt och miljöprojekt.



## Personal

Medeltalet antal anställda i hela koncernen under 2018 är 108 (106), inkluderat tidsbegränsat anställda. Medelantalet anställda är 103 (102) på Mölndal Energi AB. Av de anställda är 31 (31) procent kvinnor och 69 (69) procent är män. Medelåldern för hela koncernen är 47 år (47).

Koncernen har haft 4 pensionsavgångar under året och därutöver har 7 medarbetare valt att sluta och gå vidare till nya utmaningar. Av de som slutade hade en person tidsbegränsad anställning. Under året har Koncernen rekryterat 10 nya medarbetare varav två personer till tidsbegränsad anställning.

Sjukfrånvaron har minskat något för koncernen i jämförelse med 2017. Det är både den korta och den långa sjukfrånvaron som minskat. För koncernen är sjukfrånvaron 2018 3,7 procent (4,1 procent) och för Mölndal Energi AB är sjukfrånvaron 3,7 procent (4,2 procent).

## Visionsarbetet Mölndal Energi och Mölndals stad 2022

Mölndals stads Vision 2022 består av tre fokusområden:

- En modig stad med en tydlig historia
- Mölndal förstärker Västsverige
- En hållbar stad där vi växer och mår bra

Visionen skall ligga till grund för strategisk planering och utveckling i Mölndals stad.

För koncernen Mölndal Energi, en koncern helägd av Mölndals stad, ligger det närmast till hands att främst arbeta med det tredje fokusområdet, "en hållbar stad där vi växer och mår bra". Koncernen genomsyras av ett aktivt miljöarbete samtidigt som vi ekonomiskt bidrar till Mölndals stads utveckling.

I enlighet med ägardirektivet arbetar vi också som Mölndals stads sakkunniga spets inom områdena energi och miljö. Detta arbete syns bland annat i våra remisser och vår rådgivning.

## Väsentliga händelser under räkenskapsåret och efter dess utgång

Inga väsentliga händelser har inträffat under räkenskapsåret eller efter dess utgång.





## Flerårsöversikt

Koncernen Tkr	2018	2017	2016	2015	2014
Nettoomsättning exkl. punktskatter, inkl. aktiverat arbete och ö:a intäkter	1 004 867	864 167	906 417	830 972	866 876
Rörelseresultat	107 095	102 893	98 606	100 826	111 045
Resultat efter finansiella poster	82 084	90 622	63 105	79 345	88 133
Balansomslutning	1 774 444	1 743 686	1 713 350	1 663 803	1 649 161
Eget Kapital	689 763	657 373	622 952	610 783	585 066
Avkastning på totalt kapital, %	6,1	6,6	5,9	6,1	6,8
Avkastning på justerat eget kapital, %	9,5	11,0	8,0	10,4	12,1
Soliditet vid årets slut, %	38	37	37	36	34
Medelantal anställda, st	108	106	103	104	100

Moderbolaget Tkr	2018	2017	2016	2015	2014
Nettoomsättning exkl. punktskatter, inkl. aktiverat arbete och ö:a intäkter	939 237	792 071	839 670	765 456	800 304
Rörelseresultat	50 476	42 354	47 129	55 547	61 103
Resultat efter finansiella poster	43 338	47 844	29 101	49 325	54 613
Balansomslutning	1 030 145	986 693	933 331	845 784	814 173
Eget Kapital	373 780	361 371	350 461	351 994	339 281
Avkastning på totalt kapital, %	5,1	5,7	5,4	6,7	7,6
Avkastning på justerat eget kapital, %	5,8	6,8	4,4	7,8	9,1
Soliditet vid årets slut, %	58	57	58	59	58
Medelantal anställda, st	103	102	99	99	96

Moderbolagets nettoomsättning uppgick till 939 (792) Mkr. Resultatet efter finansiella poster uppgick till 43 (48) Mkr. Bolaget har i redovisningen upptagit koncernbidrag från Mölndal Energi Nät AB med 46 (46) Mkr och avlämnat koncernbidrag till moderbolaget Kvarnfallet Mölndal AB med 46 (46) Mkr.

### Avkastning på totalt kapital

Rörelseresultat efter avskrivningar plus finansiella intäkter i procent av genomsnittlig balansomslutning.

Justerat eget kapital: Eget kapital jämte egen kapitalandel, 78 % i obeskattade reserver.

### Avkastning på justerat eget kapital

Resultat efter finansiella poster med avdrag för 22 % schablonskatt i förhållande till genomsnittligt justerat eget kapital.

### Soliditet

Genomsnittligt justerat eget kapital i förhållande till genomsnittlig balansomslutning.

Investeringar och pågående arbeten, tkr Moderbolaget	2018	2017
Investeringar i fjärrvärme-/fjärrkylanätet	33 573	22 913
KVV Riskulla samt övrig fjärrvärme	28 095	23 445
Övrigt	4 087	11 783
<b>Summa</b>	<b>65 755</b>	<b>58 141</b>

## Riskhantering

Upprättandet av års- och koncernredovisning enligt K3 kräver att företagsledningen och styrelsen gör antaganden om framtiden och antaganden om risker i bolagets och koncernens tillgångar och skulder.

Koncernen utsätts genom sin verksamhet för ett flertal finansiella risker: marknadsrisk (elprisrisk, valutarisk och ränterisk) samt kreditrisk. Koncernens största riskexponering finns inom elhandeln. Styrelsen beslutar årligen om riskpolicy för elhandeln (elprisrisk, valutarisk) vilken kontinuerligt följs upp av controller. För övriga affärsrisker, t.ex. avseende bränslen och elförsäljning av egenproducerad el finns rutiner och policies för att minimera riskerna.

## Bolagsstyrning

Styrning av koncernens/moderföretagets samlade verksamheter sker genom styrelse i respektive koncernbolag och av en koncerngemensam VD och företagsledning. Samtliga styrelseledamöter utses ytterst av Mölndals stad kommunfullmäktige. Ägardirektiv för bolaget är utfärdat av Mölndals stad. Styrelsen upprättar årligen en arbetsordning i enlighet med ABL.

## Bolagets framtida förväntade utveckling

Bolaget verkar i en bransch som kännetecknas av ständig förändring. Konkurrenterna vad gäller elhandel, alternativ till fjärrvärmens på värmemarknaden samt tillgång till rätt bränslen tenderar att öka år från år. Vidare är påverkan vad gäller direktiv och regleringar från myndigheter något som

man ständigt måste anpassa sig till både strategiskt och i ett kortare perspektiv. Vad ovan anförts ställer krav på kontinuerlig utveckling av mål, strategier och arbetssätt.

Under 2018 togs en del strategiska beslut vad gäller väsentliga satsningar på affärsområdet elhandel vilka borgar för en positiv utveckling i linje med beslutade strategier och planer. Satsningar gjordes även vad gäller förbränning av bränslen och produktionsanläggningarna anpassades för framtida krav vilket kommer att få positiva effekter under kommande år.

Vidare gjordes satsningar på nya tjänster och produktutbudet breddades i enlighet med nya krav från kunder och intressenter samtidigt som digitaliseringstakten var hög. Allt sammantaget kommer Mölndal Energi vara ett energibolag i framkant, både som en ledande aktör i omställningen till ett hållbart samhälle, men även som ett bolag vilket kommer att leverera en stabil och långsiktig värdetillväxt.

## Förslag till disposition beträffande bolagets vinst

Styrelsen föreslår att de till förfogande stående vinstmedlen kronor 190 779 976 disponeras enligt följande:

i ny räkning överförs 190 779 976 kr

Vad beträffar koncernens och företagets resultat och ställning i övrigt hänvisas till efterföljande resultat- och balansräkningar med tillhörande bokslutskommentarer.

## Resultaträkning

tkr	Not	KONCERNEN		MODERFÖRETAGET	
		2018	2017	2018	2017
<b>Rörelsens intäkter m.m.</b>					
Nettoomsättning	2	959 238	838 540	893 680	766 654
Aktiverat arbete för egen räkning		3 113	4 299	3 041	4 089
Övriga rörelseintäkter	3	42 516	21 328	42 516	21 328
		1 004 867	864 167	939 237	792 071
<b>Rörelsens kostnader</b>					
Råvaror och andra direkta kostnader		-613 016	-502 356	-591 229	-480 578
Övriga externa kostnader	4	-120 522	-103 629	-177 816	-157 082
Personalkostnader	5	-82 231	-77 721	-77 543	-73 492
Av- och nedskrivningar av materiella och immateriella anläggningstillgångar		-82 003	-77 568	-42 173	-38 565
		-897 772	-761 274	-888 761	-749 717
<b>Rörelseresultat</b>		<b>107 095</b>	<b>102 893</b>	<b>50 476</b>	<b>42 354</b>
<b>Resultat från finansiella poster</b>					
Resultat från värdepapper och fordringar som är anläggningstillgångar	17	-1 340	11 485	-1 340	11 485
Övriga ränteintäkter och liknande resultatposter		456	443	456	443
Finansiella intäkter från dotterbolag		-	-	61	61
Räntekostnader till moderbolag		-2 741	-2 919	-2 741	-2 919
Räntekostnader och liknande resultatposter	6	-18 058	-17 830	-245	-130
Borgensavgift till Mölndals stad		-3 053	-3 176	-3 053	-3 176
Ö:a finansiella kostnader till Mölndals stad		-275	-274	-275	-274
		-25 011	-12 271	-7 137	5 490
<b>Resultat efter finansiella poster</b>		<b>82 084</b>	<b>90 622</b>	<b>43 339</b>	<b>47 844</b>
Bokslutsdispositioner	7	-46 000	-46 000	-26 917	-33 400
<b>Resultat före skatt</b>		<b>36 084</b>	<b>44 622</b>	<b>16 422</b>	<b>14 444</b>
Skatt på årets resultat	8	-3 694	-10 201	-4 013	-3 534
<b>Årets resultat</b>		<b>32 390</b>	<b>34 421</b>	<b>12 409</b>	<b>10 910</b>

## Balansräkning

tkr	Not	KONCERNEN		MODERFÖRETAGET	
		2018-12-31	2017-12-31	2018-12-31	2017-12-31
<b>TILLGÅNGAR</b>					
<b>Anläggningstillgångar</b>					
<b>Immateriella anläggningstillgångar</b>					
Koncessioner, patent, licenser, varumärken samt liknande rättigheter	9	6 618	2 839	4 948	2 839
		<b>6 618</b>	<b>2 839</b>	<b>4 948</b>	<b>2 839</b>
<b>Materiella anläggningstillgångar</b>					
Byggnader och mark	10	263 288	262 362	262 119	261 193
Maskiner och andra tekniska anläggningar	11	1 114 731	1 108 127	398 751	361 734
Inventarier, verktyg och installationer	12	9 869	12 216	9 458	11 597
Pågående nyanläggningar	13	28 398	29 678	8 499	23 352
		<b>1 416 286</b>	<b>1 412 383</b>	<b>678 827</b>	<b>657 876</b>
<b>Finansiella anläggningstillgångar</b>					
Andelar i dotterbolag	14	-	-	5 900	5 900
Andra långfristiga värdepappersinnehav	15	25	25	25	25
Uppskjuten skattefordran	16	11 412	12 955	932	3 464
Andra långfristiga fordringar	17	5 614	17 761	5 614	17 761
		<b>17 051</b>	<b>30 741</b>	<b>12 471</b>	<b>27 150</b>
<b>Summa anläggningstillgångar</b>		<b>1 439 955</b>	<b>1 445 963</b>	<b>696 246</b>	<b>687 865</b>
<b>Immateriella omsättningstillgångar</b>					
Elcertifikat och utsläppsrätter		<b>30 271</b>	<b>37 191</b>	<b>30 271</b>	<b>37 191</b>
<b>Omsättningstillgångar</b>					
<b>Varulager m.m.</b>					
Råvaror och förnödenheter		12 627	6 416	12 627	6 416
		<b>12 627</b>	<b>6 416</b>	<b>12 627</b>	<b>6 416</b>
<b>Kortfristiga fordringar</b>					
Kundfordringar		76 442	83 163	76 442	83 163
Fordringar hos dotterbolag		-	-	14 316	15 697
Fordringar hos Mölndals stad		10 710	11 549	10 781	11 568
Fordringar hos övriga koncernbolag		7 598	5 856	7 598	5 856
Aktuell skattefordran		13 637	6 081	10 480	2 924
Övriga fordringar		4 609	2 806	4 433	2 803
Förutbetalda kostnader och upplupna intäkter	18	166 452	133 974	154 808	122 523
		<b>279 448</b>	<b>243 429</b>	<b>278 858</b>	<b>244 534</b>
<b>Kassa och bank</b>		<b>12 143</b>	<b>10 687</b>	<b>12 143</b>	<b>10 687</b>
<b>Summa omsättningstillgångar</b>		<b>334 489</b>	<b>297 723</b>	<b>333 899</b>	<b>298 828</b>
<b>SUMMA TILLGÅNGAR</b>		<b>1 774 444</b>	<b>1 743 686</b>	<b>1 030 145</b>	<b>986 693</b>

## Balansräkning

tkr	Not	KONCERNEN		MODERFÖRETAGET	
		2018-12-31	2017-12-31	2018-12-31	2017-12-31
<b>EGET KAPITAL OCH SKULDER</b>					
<b>Eget kapital</b>					
Bundet eget kapital					
Aktiekapital	19	150 000	150 000	150 000	150 000
Reservfond				33 000	33 000
				183 000	183 000
Fritt eget kapital					
Balanserat resultat				178 371	167 461
Årets resultat				12 409	10 910
				190 780	178 371
Annat eget kapital inkl. årets resultat		539 763	507 373		
Eget kapital hänförligt till moderföretagets aktieägare		689 763	657 373		
		<b>689 763</b>	<b>657 373</b>	<b>373 780</b>	<b>361 371</b>
<b>Obeskattade reserver</b>	20			<b>287 300</b>	<b>260 383</b>
<b>Avsättningar</b>					
Uppskjuten skatteskuld	16	84 114	83 444	-	-
		<b>84 114</b>	<b>83 444</b>	<b>0</b>	<b>0</b>
<b>Långfristiga skulder</b>	21				
Skulder till kreditinstitut		578 347	602 585	-	-
Skulder till Mölndals stad		140 000	140 000	140 000	140 000
		<b>718 347</b>	<b>742 585</b>	<b>140 000</b>	<b>140 000</b>
<b>Kortfristiga skulder</b>					
Checkräkningskredit till Mölndals stad		35 879	11 255	35 879	11 255
Skulder till kreditinstitut		24 238	24 500	-	-
Leverantörsskulder		57 083	40 276	54 094	36 305
Skulder till moderbolag		46 037	46 000	46 037	46 000
Övriga skulder		32 743	54 155	11 558	53 369
Upplupna kostnader och förutbetalda intäkter	22	86 240	84 098	81 497	78 010
		<b>282 220</b>	<b>260 284</b>	<b>229 065</b>	<b>224 939</b>
<b>SUMMA EGET KAPITAL OCH SKULDER</b>		<b>1 774 444</b>	<b>1 743 686</b>	<b>1 030 145</b>	<b>986 693</b>

## Förändring av eget kapital

### KONCERNEN

Hänförligt till moderföretagets aktieägare


tkr	Aktiekapital	Annat eget kapital inkl. årets resultat	Totalt eget kapital
Ingående balans 2017-01-01	150 000	472 952	622 952
Årets resultat		34 421	34 421
Utgående balans 2017-12-31	150 000	507 373	657 373
Ingående balans 2018-01-01	150 000	507 373	657 373
Årets resultat		32 390	32 390
Utgående balans 2018-12-31	150 000	539 763	689 763

### MODERFÖRETAGET

tkr	Aktiekapital	Reservfond	Balanserat resultat	Totalt eget kapital
Ingående balans 2017-01-01	150 000	33 000	167 461	350 461
Årets resultat			10 910	10 910
Utgående balans 2017-12-31	150 000	33 000	178 371	361 371
Ingående balans 2018-01-01	150 000	33 000	178 371	361 371
Årets resultat			12 409	12 409
Utgående balans 2018-12-31	150 000	33 000	190 780	373 780

## Kassaflödesanalys

tkr	Not	KONCERNEN		MODERFÖRETAGET	
		2018	2017	2018	2017
<b>Den löpande verksamheten</b>					
Rörelseresultat		107 095	102 893	50 476	42 354
Justering för poster som inte ingår i kassaflödet					
- Avskrivningar		82 003	77 568	42 173	38 565
- Övriga poster som inte ingår i kassaflödet	23	53	-44	89	-27
		<b>189 151</b>	<b>180 417</b>	<b>92 738</b>	<b>80 892</b>
Erhållen ränta		456	445	517	505
Erlagd ränta		-25 467	-24 201	-7 654	-6 500
Betald inkomstskatt		-9 037	-9 049	-9 037	-9 049
<b>Nettokassaflöde från den löpande verksamheten</b>		<b>155 103</b>	<b>147 612</b>	<b>76 564</b>	<b>65 848</b>
<b>Förändringar i rörelsekapital</b>					
Ökning(-)/minskning(+) av varulager		709	5 077	709	5 077
Ökning(-)/minskning(+) av rörelsefordringar		-28 463	-26 957	-26 768	-35 181
Ökning(+)/minskning(-) av rörelseskulder		21 936	14 734	4 126	11 636
<b>Kassaflöde från den löpande verksamheten</b>		<b>149 285</b>	<b>140 466</b>	<b>54 631</b>	<b>47 380</b>
<b>Investeringsverksamheten</b>					
Förvärv av immateriella anläggningstillgångar		-111	-	49	-
Förvärv av materiella anläggningstillgångar		-90 097	-80 745	-65 805	-58 142
Avyttring av materiella anläggningstillgångar		470	44	434	27
Ökning(-)/Minskning(+) av långfristiga fordringar		12 147	8 519	12 147	8 519
<b>Kassaflöde från investeringsverksamheten</b>		<b>-77 591</b>	<b>-72 182</b>	<b>-53 175</b>	<b>-49 596</b>
<b>Finansieringsverksamheten</b>					
Erhållna koncernbidrag		-	-	46 000	46 000
Lämnade koncernbidrag		-46 000	-46 000	-46 000	-46 000
Amortering av skuld		-24 238	-24 500	-	-
<b>Kassaflöde från finansieringsverksamheten</b>		<b>-70 238</b>	<b>-70 500</b>	<b>0</b>	<b>0</b>
<b>Årets kassaflöde</b>		<b>1 456</b>	<b>-2 216</b>	<b>1 456</b>	<b>-2 216</b>
<b>Likvida medel vid årets början</b>		<b>10 687</b>	<b>12 903</b>	<b>10 687</b>	<b>12 903</b>
<b>Likvida medel vid årets slut</b>		<b>12 143</b>	<b>10 687</b>	<b>12 143</b>	<b>10 687</b>



# Noter

Belopp i tkr om inte annat anges

## Not 1 Redovisnings- och värderingsprinciper

Års- och koncernredovisningen har upprättats enligt årsredovisningslagen och Bokföringsnämndens allmänna råd 2012:1 Årsredovisning och koncernredovisning (K3). Tillämpade principer är oförändrade jämfört med föregående år.

De viktigaste redovisnings- och värderingsprinciperna som använts vid upprättande av de finansiella rapporterna sammanfattas nedan.

I de fall moderföretaget tillämpar avvikande principer anges dessa under Moderföretaget nedan.

## Koncernredovisning

### Transaktioner som elimineras vid konsolidering

Koncerninterna fordringar, skulder, intäkter, kostnader, vinst och förluster som uppkommit genom transaktioner mellan koncernföretag elimineras i sin helhet vid upprättande av koncernredovisningen.

## Resultaträkning

### Intäktsredovisning

Nettoomsättningen omfattar försäljningsintäkter från kärnverksamheten, dvs. produktion, försäljning och distribution av el och värme samt elhandel.

Samtliga intäkter värderas till det belopp som influtit eller beräknas inflyta, dvs. med hänsyn till rabatter och efter avdrag för moms och energiskatter, och redovisas i posten "Nettoomsättning".

### Försäljning och distribution av energi

Energiförsäljning redovisas vid leveranstidpunkten.

### Anslutningsavgifter

Intäkter i form av anslutningsavgifter av el och fjärrvärme redovisas vid färdig anslutning.

### Tjänste- och entreprenaduppdrag

Tjänste- och entreprenaduppdrag på löpande räkning intäktsredovisas i takt med att arbetet utförs. Upparbetad, ej fakturerad intäkt tas i balansräkningen upp med till det belopp som beräknas bli fakturerat och redovisas i posten "Upplupna intäkter och förutbetalda kostnader".

Befarade förluster redovisas omedelbart.

### Elcertifikat

Intäkter av elcertifikat som tilldelats från Energimyndigheten genom egen produktion redovisas i den månad som produktion sker. Elcertifikat värderas till lägsta värdets princip och ingår i posten "Övriga rörelseintäkter".

### Utsläppsrätter

Intäkter från utsläppsrätter redovisas i takt med att tilldelning görs. Utsläppsrätter värderas till lägsta värdets princip.

### Portföljförvaltning

Koncernen bedriver aktiv handel med elderivat. Denna redovisas i resultaträkningen i takt med att affärer avslutas.

### Leasing

Kraftvärmeverket Riskulla som togs i drift i december 2009 är till största delen finansierat via leasing.

Interimsräntorna för finansiering under byggnadstiden kapitaliserades och ingår i leaseavgiften.

Leasen började löpa 2010-01-04. Leaseavgifterna beräknas som annuitet där år 2010 och 2011 var amorteringsfria.

Leasingavtal klassificeras antingen som finansiell eller operationell leasing. Finansiell leasing föreligger då de ekonomiska riskerna och fördelarna som är förknippade med ägande i allt väsentligt är överförda till leasetagaren. Övriga leasingavtal är operationella leasingavtal. Klassificering av leasingavtal görs vid leasingavtalets ingående.

Rättigheter och skyldigheter enligt finansiella leasingavtal där koncernen är leasetagare redovisas i koncernredovisningen som tillgång och skuld i balansräkningen.

Leasade tillgångar skrivs av linjärt över den beräknade nyttjandeperioden.

Förpliktelsen enligt finansiella leasingavtal redovisas som lång- respektive kortfristig skuld. Betalningar av leaseavgifter redovisas som ränta och amortering av skulderna.

Leaseavgifter enligt finansiella leasingavtal fördelas mellan leasingkostnad och amortering på den utestående skulden.

### Avgiftsbestämda pensionsplaner

Koncernen har avgiftsbestämda pensionsplaner för ersättningar efter avslutad anställning enligt vilka fastställda avgifter betalas till en separat juridisk enhet. Någon rättslig eller informell förpliktelse att betala ytterligare avgifter finns inte i de fall den juridiska enheten inte har tillräckliga tillgångar för att betala alla ersättningar till de anställda. Avgifter till avgiftsbestämda pensionsplaner kostnadsförs under det räkenskapsår de avser.

Ett fåtal pensionärer har kvar förmånsbestämda pensionsplaner men när dessa löper ut finns inga fler förmånsbestämda planer i koncernen.

### Avskrivningar

Immateriella och materiella anläggningstillgångar skrivs av linjärt över tillgångarnas eller komponenternas bedömda nyttjandeperiod. Avskrivningen beräknas på det avskrivningsbara beloppet vilket utgörs av tillgångens anskaffningsvärde.

Mark har inte någon begränsad nyttjandeperiod och skrivs därför inte av.

Följande nyttjandeperioder tillämpas:

### Immateriella anläggningstillgångar

Programvaror, 5 år

### Materiella anläggningstillgångar

#### Byggnader och mark

Kontors- och förrådsbyggnader, 25–33 år

Kraftvärme- och värmeanläggningar, 25–33 år

Panncentraler, 20 år

Byggnadsinventarier, 10 år

Markanläggningar, 20 år

#### Maskiner och andra tekniska anläggningar

Fjärrvärmeanläggningar, 20–30 år

Vindkraftsanläggningar, 15–30 år

#### Inventarier, verktyg och installationer

Fordon, övriga inventarier, 5 år

### Nedskrivningar

#### Nedskrivningar av anläggningstillgångar

##### Allmänna principer

Per balansdagen bedöms om det föreligger en indikation på att en tillgångs värde är lägre än dess redovisade värde. Om en sådan indikation finns beräknas tillgångens återvinningsvärde. Om återvinningsvärdet understiger redovisat värde görs en nedskrivning som kostnadsförs.

# Balansräkning

## Immateriella anläggningstillgångar

### Övriga immateriella anläggningstillgångar

Övriga immateriella anläggningstillgångar omfattar IT-system.

## Materiella anläggningstillgångar

Materiella anläggningstillgångar redovisas som tillgång i balansräkningen om det är sannolikt att framtida ekonomiska fördelar som är förknippade med tillgången sannolikt kommer att tillfalla koncernen och anskaffningsvärdet kan mätas på ett tillförlitligt sätt. Materiella anläggningstillgångar värderas till anskaffningsvärde med avdrag för ackumulerade av- och nedskrivningar.

### Anskaffningsvärde

I anskaffningsvärdet ingår inköpspriset och utgifter som är direkt hänförliga till inköpet och syftar till att bringa tillgången på plats och i skick för att utnyttjas i enlighet med företagsledningens avsikt med förvärvet. Som direkt hänförliga utgifter hänförs utgifter för leverans, hantering, installation och montering, lagfarter samt konsulttjänster.

### Tillkommande utgifter

Tillkommande utgifter aktiveras endast om det är sannolikt att de framtida ekonomiska fördelar som är förknippade med tillgången kommer att komma koncernen till del och anskaffningsvärdet kan beräknas på ett tillförlitligt sätt. Utbyte av komponenter räknas in i tillgångens redovisade värde. Om inte kostnadsförs utgifter under det räkenskapsår som de uppkommer.

Reparationer och underhåll kostnadsförs löpande.

## Elcertifikat och utsläppsrätter

Tilldelade elcertifikat och utsläppsrätter är värderade till lägsta värdets princip, det vill säga det lägsta av priset vid tilldelning, kontraktspris på eventuellt sålda terminer samt marknadspris på balansdagen. Undantag är när utsläpp är gjorda, då redovisas både innehavet och skulden till det pris som var vid tilldelningen.

Köpta elcertifikat värderas till anskaffningsvärde. Köpta elcertifikat används för att leverera in bolagets kvotplikt. Den skuld som uppstår värderas till samma värde som innehavet.

Tillgångar av elcertifikat och utsläppsrätter är immateriella rättigheter och redovisas i balansräkningen under immateriella omsättningstillgångar.

## Kundfordringar och liknande fordringar

Kundfordringar värderas till det värde som de beräknas inflyta, dvs. med avdrag för osäkra fordringar.

## Derivatinstrument

Koncernen använder derivatinstrument (terminer) för att säkra olika finansiella risker och då framförallt valutarisker, energiprisrisker och ränterisker. Se vidare under rubriken säkringsredovisning

## Varulager

Varulager värderas enligt lägsta värdets princip, dvs. till det lägsta av anskaffningsvärdet och återanskaffningsvärdet. Anskaffningsvärdet har fastställts genom tillämpning av först-in, först-ut-metoden (FIFU).

## Fordringar och skulder i utländsk valuta

Monetära fordringar och skulder i utländsk valuta värderas till balansdagens kurs.

## Inkomstskatter

Inkomstskatter utgörs av aktuell skatt och uppskjuten skatt. Inkomstskatt redovisas i resultaträkningen.

### Aktuell skatt

Aktuell skatt är inkomstskatt för innevarande räkenskapsår som avser årets skattepliktiga resultat och den del av tidigare räkenskapsårs inkomstskatt som ännu inte har redovisats. Aktuell skatt värderas till det sannolika beloppet enligt de skattesatser och skatteregler som gäller per balansdagen och nuvärdesberäknas inte.

### Uppskjuten skatt

Uppskjuten skatt är inkomstskatt för skattepliktiga resultat avseende framtida räkenskapsår till följd av tidigare transaktioner eller händelser.

Uppskjuten skatt beräknas på samtliga temporära skillnader, dvs. skillnaden mellan de redovisade värdena för tillgångar och skulder och deras skattemässiga värden samt skattemässiga underskott. Förändringar i uppskjuten skatteskuld eller uppskjuten skattefordran redovisas i resultaträkningen.

Uppskjuten skatteskuld och uppskjuten skattefordran värderas enligt de skattesatser och skatteregler som är beslutade före balansdagen.

Uppskjuten skattefordran värderas till högst det belopp som sannolikt kommer att återvinnas baserat på innevarande och framtida skattepliktiga resultat. Värderingen omprövas per varje balansdag för att återspegla aktuell bedömning av framtida skattemässiga resultat.

## Avsättningar

En avsättning redovisas i balansräkningen när koncernen har en legal eller informell förpliktelse som en följd av en inträffad händelse och det är sannolikt att ett utflöde av resurser kommer att krävas för att reglera åtagandet och en tillförlitlig uppskattning av beloppet kan göras.

Avsättningen prövas per varje balansdag och justeringar av avsättningen redovisas i resultaträkningen.

## Skulder

### Skulder för elcertifikat, utsläppsrätter och ursprungsgarantier

Skulder för elcertifikat, utsläppsrätter och ursprungsgarantier uppkommer i takt med försäljning av el (elcertifikat och ursprungsgarantier) och utsläpp (utsläppsrätter). Skulden för utsläpp värderas till det pris som innehavda utsläppsrätter har, det vill säga anskaffningsvärde vid tilldelning. Skuld för kvotplikt av elcertifikat samt ursprungsgarantier värderas i första hand till det anskaffningsvärde som innehavet av elcertifikat och ursprungsgarantier har. När kvotplikten överstiger antalet köpta elcertifikat värderas skulden till terminskontraktspriset så långt som skulden täcks av på termin köpta elcertifikat för leverans i mars. Skulden för ursprungsgarantier redovisas i andra hand till terminskontraktspris när antalet som måste köpas in överstiger innehavet. Slutligen redovisas eventuell överskjutande del av skulden avseende kvotplikt av elcertifikat och ursprungsgarantier till aktuellt marknadspris.

Skulder för elcertifikat, utsläppsrätter och ursprungsgarantier redovisas som upplupna kostnader.

## Övrigt

### Säkringsredovisning

Koncernen har valt att tillämpa kapitel 11 i K3 innebärande att finansiella instrument värderas utifrån anskaffningsvärdet. För att kunna göra det måste koncernen upprätta ett säkringsdokument vilket har gjorts under året. Säkringsredovisning är en form av undantagsredovisning som ofta innebär en mer förmånlig redovisning jämfört med grundreglerna för redovisning av derivat. Enligt kapitel 11 i K3 är grundregeln att derivat värderas och redovisas till lägsta värdets princip, dvs. det lägsta av anskaffningsvärde och nettoförsäljningsvärde, om derivatet har ett positivt värde. Om derivatet har ett negativt värde ska derivatet redovisas till detta negativa värde, vilket innebär en kostnad i resultaträkningen.

Med denna grundregel skulle en valutatermin som tecknats för att möta en framtida inbetalning och försäljningsintäkt i utländsk valuta behöva värderas löpande, men endast redovisas i det fall den har ett negativt verkligt värde och därmed påverka resultaträkningen med en kostnad.

Säkringsredovisning å andra sidan tillåter en redovisning där derivatet och den post eller transaktion som det är avsett att skydda redovisas i resultaträkningen samtidigt och på samma rad. Med motsvarande transaktion som beskrivits ovan skulle det innebära att effekten av valutaterminen matchas med försäljningsintäkten i resultaträkningen på raden för omsättning.

Derivatet behöver inte värderas och redovisas löpande utan redovisas först när det förfaller och försäljningen i utländsk valuta redovisas i resultaträkningen. Man kan därmed säga

att säkringsredovisning enligt kapitel 11 i K3 innebär en periodisering av resultat effekter där man skjuter upp effekterna av derivatet till dess att den post eller transaktion man valt att säkra inträffar.

Säkringsredovisningen upphör när säkringsinstrumentet förfaller, säljs, avvecklas eller löses in samt när säkringen inte längre uppfyller villkoren för säkringsredovisning.

### Likvida medel

Likvida medel utgörs av disponibla tillgodohavanden hos banker och andra kreditinstitut och kortfristiga, likvida placeringar som lätt kan omvandlas till ett känt belopp .

## Redovisningsprinciper – undantagsregler i juridisk person

### Leasing

Samtliga leasingavgifter kostnadsförs linjärt över leasingperioden.

### Koncernbidrag

Samtliga lämnade och erhållna koncernbidrag redovisas som bokslutsdispositioner.

### Uppskjuten skatt

Uppskjuten skatt ingår i obeskattade reserver med 22 %.

## Not 2 Nettoomsättning

### Nettoomsättning per verksamhetsgren

	KONCERNEN		MODERFÖRETAGET	
	2018	2017	2018	2017
Elförsäljning	600 924	486 602	600 924	486 602
Elnät	122 402	116 962	-	-
Fjärrvärme	228 112	222 857	228 112	222 857
Övrigt	7 800	12 119	64 644	57 195
<b>Nettoomsättning</b>	<b>959 238</b>	<b>838 540</b>	<b>893 680</b>	<b>766 654</b>

## Not 3 Övriga rörelseintäkter

	KONCERNEN		MODERFÖRETAGET	
	2018	2017	2018	2017
Intäkter utsläppsrätter	8 111	3 081	8 111	3 081
Intäkter elcertifikat	33 999	18 220	33 999	18 220
Försäljning av anläggningstillgångar	406	27	406	27
<b>Summa</b>	<b>42 516</b>	<b>21 328</b>	<b>42 516</b>	<b>21 328</b>

## Not 4 Ersättning till revisorer

	KONCERNEN		MODERFÖRETAGET	
	2018	2017	2018	2017
<u>EGY</u>				
Revisionsuppdraget	273	142	168	63
Andra uppdrag	114	60	114	60
<b>Summa</b>	<b>387</b>	<b>202</b>	<b>282</b>	<b>123</b>

## Not 5 Löner och ersättningar

### Löner och ersättningar till anställda

	KONCERNEN		MODERFÖRETAGET	
	2018	2017	2018	2017
<b>Löner och andra ersättningar</b>				
Styrelse och verkställande direktör	2 156	2 169	2 156	2 169
Övriga anställda	52 296	48 597	49 200	45 889
<b>Summa löner och andra ersättningar</b>	<b>54 452</b>	<b>50 766</b>	<b>51 356</b>	<b>48 058</b>

### Sociala kostnader

Pensionskostnader	7 713	7 511	7 235	7 052
Varav för styrelse och verkställande direktör	749	740	749	740
Övriga sociala kostnader	16 019	15 394	15 014	14 471
<b>Summa sociala kostnader</b>	<b>23 732</b>	<b>22 905</b>	<b>22 249</b>	<b>21 523</b>

### Avgångsvederlag m.m.

Vid uppsägning av VD från bolagets sida gäller en uppsägningstid om 12 månader, för VD gäller en uppsägningstid om 6 månader. Vid uppsägning från bolagets sida utgår en engångsersättning till VD motsvarande 6 månadslöner.

### Medelantalet anställda

	KONCERNEN		MODERFÖRETAGET	
	2018	2017	2018	2017
Kvinnor	34	33	32	32
Män	74	73	71	70
<b>Totalt</b>	<b>108</b>	<b>106</b>	<b>103</b>	<b>102</b>

### Könsfördelning i styrelse och företagsledning (antal)

	KONCERNEN		MODERFÖRETAGET	
	2018	2017	2018	2017
<b>Styrelse</b>				
Kvinnor	2	2	1	1
Män	12	12	10	10
<b>Totalt</b>	<b>14</b>	<b>14</b>	<b>11</b>	<b>11</b>

### Övriga ledande befattningshavare, koncerngemensam företagsledning

Kvinnor	3	2	3	2
Män	3	4	3	4
<b>Totalt</b>	<b>6</b>	<b>6</b>	<b>6</b>	<b>6</b>

Uppgifterna avser förhållandet på balansdagen.

## Not 6 Räntekostnader och liknande resultatposter

	KONCERNEN		MODERFÖRETAGET	
	2018	2017	2018	2017
Räntekostnader till övriga företag	-33	-93	-32	-83
Ränteutgifter lease KVV	-17 812	-17 690	-	-
Valutakursdifferenser på skulder	-213	-47	-213	-47
<b>Summa</b>	<b>-18 058</b>	<b>-17 830</b>	<b>-245</b>	<b>-130</b>

## Not 7 Bokslutsdispositioner

	KONCERNEN		MODERFÖRETAGET	
	2018	2017	2018	2017
Överavskrivningar			-32 000	-33 400
Återföring periodiseringsfond			5 083	-
Erhållna koncernbidrag	-	-	46 000	46 000
Lämnade koncernbidrag	-46 000	-46 000	-46 000	-46 000
<b>Summa</b>	<b>-46 000</b>	<b>-46 000</b>	<b>-26 917</b>	<b>-33 400</b>

## Not 8 Skatt på årets resultat

	KONCERNEN		MODERFÖRETAGET	
	2018	2017	2018	2017
Aktuell skatt	-1 481	-7 036	-1 481	-7 036
Uppskjuten skatt	-2 213	-3 165	-2 532	3 502
<b>Summa</b>	<b>-3 694</b>	<b>-10 201</b>	<b>-4 013</b>	<b>-3 534</b>
Redovisat resultat före skatt	36 084	44 622	16 422	14 444
Skatt enligt gällande skattesats (22%)	-7 938	-9 817	-3 613	-3 178
Skatteeffekt av ej avdragsgilla kostnader:				
Övriga ej avdragsgilla kostnader	-372	-361	-353	-335
Skatteeffekt av ej skattepliktiga intäkter	1	1	1	1
Skatteeffekt av schablonintäkt periodiseringsfond	-24	-24	-22	-22
Skatteeffekt av ändrad skattesats	4 639	-	-26	-
<b>Redovisad skattekostnad</b>	<b>-3 694</b>	<b>-10 201</b>	<b>-4 013</b>	<b>-3 534</b>



## Not 9 Koncessioner, patent, licenser, varumärken samt liknande rättigheter

	KONCERNEN		MODERFÖRETAGET	
	2018	2017	2018	2017
Ingående ackumulerade anskaffningsvärden	6 881	6 881	6 881	6 881
Inköp	111	-	-49	-
Omklassificeringar	5 824	-	4 060	-
<b>Utgående ackumulerade anskaffningsvärden</b>	<b>12 816</b>	<b>6 881</b>	<b>10 892</b>	<b>6 881</b>
Ingående ackumulerade avskrivningar	-4 042	-2 679	-4 042	-2 679
Årets avskrivningar	-2 156	-1 363	-1 902	-1 363
<b>Utgående ackumulerade avskrivningar</b>	<b>-6 198</b>	<b>-4 042</b>	<b>-5 944</b>	<b>-4 042</b>
<b>Redovisat värde</b>	<b>6 618</b>	<b>2 839</b>	<b>4 948</b>	<b>2 839</b>

## Not 10 Byggnader och mark

	KONCERNEN		MODERFÖRETAGET	
	2018	2017	2018	2017
Ingående ackumulerade anskaffningsvärden	385 492	381 330	384 323	380 161
Inköp	2 136	1 019	2 136	1 019
Omklassificeringar	9 468	3 143	9 468	3 143
<b>Utgående ackumulerade anskaffningsvärden</b>	<b>397 096</b>	<b>385 492</b>	<b>395 927</b>	<b>384 323</b>
Ingående ackumulerade avskrivningar	-123 130	-112 630	-123 130	-112 630
Årets avskrivningar	-10 678	-10 500	-10 678	-10 500
<b>Utgående ackumulerade avskrivningar</b>	<b>-133 808</b>	<b>-123 130</b>	<b>-133 808</b>	<b>-123 130</b>
<b>Redovisat värde</b>	<b>263 288</b>	<b>262 362</b>	<b>262 119</b>	<b>261 193</b>

Taxeringsvärde för KVV Riskulla, åsatt år 2013, är 238 169 tkr.  
Övriga byggnader är taxerade som specialenheter utan fastställda taxeringsvärden.

## Not 11 Maskiner och andra tekniska anläggningar

	KONCERNEN		MODERFÖRETAGET	
	2018	2017	2018	2017
Ingående ackumulerade anskaffningsvärden	1 834 397	1 711 485	703 921	603 067
Inköp	10 634	13 998	7 942	10 038
Försäljningar/utrangeringar	-2 697	-	-2 697	-
Omklassificeringar	62 085	108 914	55 822	90 816
<b>Utgående ackumulerade anskaffningsvärden</b>	<b>1 904 419</b>	<b>1 834 397</b>	<b>764 988</b>	<b>703 921</b>
Ingående ackumulerade avskrivningar	-720 463	-658 249	-342 187	-318 761
Försäljningar/utrangeringar	2 202	-	2 202	-
Årets avskrivningar	-65 620	-62 214	-26 252	-23 426
<b>Utgående ackumulerade avskrivningar</b>	<b>-783 881</b>	<b>-720 463</b>	<b>-366 237</b>	<b>-342 187</b>
Ingående ackumulerade nedskrivningar	-5 807	-5 807	-	-
<b>Utgående ackumulerade nedskrivningar</b>	<b>-5 807</b>	<b>-5 807</b>	<b>0</b>	<b>0</b>
<b>Redovisat värde</b>	<b>1 114 731</b>	<b>1 108 127</b>	<b>398 751</b>	<b>361 734</b>

### Leasade tillgångar

KVV Riskulla redovisas som operationell lease i moderföretaget. I koncernen redovisas KVV Riskulla som finansiell leasing med ett bokfört värde på 563 490 (594 221) tkr.

## Not 12 Inventarier, verktyg och installationer

	KONCERNEN		MODERFÖRETAGET	
	2018	2017	2018	2017
Ingående ackumulerade anskaffningsvärden	42 341	37 943	40 440	36 178
Inköp	1 162	2 756	1 162	2 463
Försäljningar/utrangeringar	-12 821	-673	-12 687	-516
Omklassificeringar	68	2 315	68	2 315
<b>Utgående ackumulerade anskaffningsvärden</b>	<b>30 750</b>	<b>42 341</b>	<b>28 983</b>	<b>40 440</b>
Ingående ackumulerade avskrivningar	-30 125	-27 307	-28 843	-26 083
Försäljningar/utrangeringar	12 793	673	12 659	516
Årets avskrivningar	-3 549	-3 491	-3 341	-3 276
<b>Utgående ackumulerade avskrivningar</b>	<b>-20 881</b>	<b>-30 125</b>	<b>-19 525</b>	<b>-28 843</b>
<b>Redovisat värde</b>	<b>9 869</b>	<b>12 216</b>	<b>9 458</b>	<b>11 597</b>

## Not 13 Pågående nyanläggningar

	KONCERNEN		MODERFÖRETAGET	
	2018	2017	2018	2017
Ingående ackumulerade anskaffningsvärden	29 678	81 078	23 352	75 004
Inköp	76 165	62 972	54 565	44 622
Omklassificeringar	-77 445	-114 372	-69 418	-96 274
<b>Utgående ackumulerade anskaffningsvärden</b>	<b>28 398</b>	<b>29 678</b>	<b>8 499</b>	<b>23 352</b>
<b>Redovisat värde</b>	<b>28 398</b>	<b>29 678</b>	<b>8 499</b>	<b>23 352</b>

## Not 14 Andelar i dotterbolag

	MODERFÖRETAGET	
	2018	2017
Ingående ackumulerade anskaffningsvärden	5 900	5 900
<b>Utgående ackumulerade anskaffningsvärden</b>	<b>5 900</b>	<b>5 900</b>
<b>Redovisat värde</b>	<b>5 900</b>	<b>5 900</b>

Dotterföretag	Org nr	Säte	Andel kapital (röster)	Antal andelar	Redovisat värde	
					2018	2017
Mölnadal Energi Nät AB	556509-4587	Mölnadal	100,0 (100,0)	4 900	5 900	5 900
					<b>5 900</b>	<b>5 900</b>

## Not 15 Andra långfristiga värdepappersinnehav

	KONCERNEN		MODERFÖRETAGET	
	2018	2017	2018	2017
Ingående ackumulerade anskaffningsvärden	25	25	25	25
<b>Utgående ackumulerade anskaffningsvärden</b>	<b>25</b>	<b>25</b>	<b>25</b>	<b>25</b>
<b>Redovisat värde</b>	<b>25</b>	<b>25</b>	<b>25</b>	<b>25</b>

Företag	Org nr	Antal andelar	2018		2017	
			2018	2017	2018	2017
Värmek	716419-3323	25	25	25	25	25
			<b>25</b>	<b>25</b>	<b>25</b>	<b>25</b>

## Not 16 Uppskjuten skattefordran/ Uppskjuten skatteskuld

Koncernen	2018			2017		
	Temporär skillnad	Uppskjuten skuld	Uppskjuten fordran	Temporär skillnad	Uppskjuten skuld	Uppskjuten fordran
<b>Obeskattade reserver</b>						
Ackumulerade överavskrivningar	384 078	79 120		348 493	76 669	
Periodiseringsfonder	22 700	4 994		30 797	6 775	
<b>Övriga temporära skillnader</b>						
Maskiner och andra tekniska anl.	39 095	-	8 054	32 864	-	7 230
Internvinst	11 779	-	2 426	10 277	-	2 261
Elcertifikat, utsläppsrätter	4 354	-	932	15 744	-	3 464
<b>Redovisat värde</b>		<b>84 114</b>	<b>11 412</b>		<b>83 444</b>	<b>12 955</b>

Moderföretaget	2018			2017		
	Temporär skillnad	Uppskjuten skuld	Uppskjuten fordran	Temporär skillnad	Uppskjuten skuld	Uppskjuten fordran
Elcertifikat, utsläppsrätter	4 354	-	932	15 744	-	3 464
<b>Redovisat värde</b>		<b>0</b>	<b>932</b>		<b>0</b>	<b>3 464</b>

## Not 17 Andra långfristiga fordringar

	KONCERNEN		MODERFÖRETAGET	
	2018	2017	2018	2017
Ingående ackumulerade anskaffningsvärden	17 761	26 280	17 761	26 280
Utlåning	2 160	11 087	2 160	11 087
Amortering	-7 093	-1 829	-7 093	-1 829
Omklassificeringar	-7 214	-17 777	-7 214	-17 777
<b>Utgående ackumulerade anskaffningsvärden</b>	<b>5 614</b>	<b>17 761</b>	<b>5 614</b>	<b>17 761</b>
Ingående ackumulerade nedskrivningar	-	-11 485	-	-11 485
Återförda nedskrivningar	-	11 485	-	11 485
<b>Utgående ackumulerade nedskrivningar</b>	<b>0</b>	<b>0</b>	<b>0</b>	<b>0</b>
<b>Redovisat värde</b>	<b>5 614</b>	<b>17 761</b>	<b>5 614</b>	<b>17 761</b>

Nedskrivningen avser reservering för affärsrisk i bokslutet 2016. Motsvarande belopp har återförts 2017.

## Not 18 Förutbetalda kostnader och upplupna intäkter

	KONCERNEN		MODERFÖRETAGET	
	2018	2017	2018	2017
Upplupna el- och fjärrvärmeintäkter	136 564	92 897	124 972	81 528
Upplupna intäkter elcertifikat avseende elproduktion	3 263	1 184	3 263	1 184
Förutbetalda försäljningsprovisioner	18 063	33 190	18 063	33 190
Övriga poster	8 562	6 703	8 510	6 621
<b>Redovisat värde</b>	<b>166 452</b>	<b>133 974</b>	<b>154 808</b>	<b>122 523</b>

## Not 19 Aktiekapital

Aktiekapitalet i företaget består enbart av till fullo betalda stamaktier med ett kvotvärde om 1 tkr. (150 000 aktier). Alla aktier har samma rätt till utdelning och återbetalning av insatt kapital samt motsvarar en röst på företagets bolagsstämma.

	MODERFÖRETAGET	
	2018	2017
<u>Tecknade och betalda aktier:</u>		
Vid årets början	150 000	150 000
<b>Summa aktier vid årets slut</b>	<b>150 000</b>	<b>150 000</b>

## Not 20 Obeskattade reserver

	MODERFÖRETAGET	
	2018	2017
Akkumulerade överavskrivningar	264 600	232 600
Periodiseringsfonder	22 700	27 783
<b>Redovisat värde</b>	<b>287 300</b>	<b>260 383</b>

## Not 21 Långfristiga skulder

	KONCERNEN		MODERFÖRETAGET	
	2018	2017	2018	2017
<u>Förfalltidpunkt från balansdagen:</u>				
Mellan 1 och 5 år	140 000	140 000	140 000	140 000
Senare än 5 år	578 347	602 585	-	-
<b>Redovisat värde</b>	<b>718 347</b>	<b>742 585</b>	<b>140 000</b>	<b>140 000</b>

I koncernen avser långfristig skuld senare än fem år lån avseende lease av KVV Riskulla.

## Not 22 Upplupna kostnader och förutbetalda intäkter

	KONCERNEN		MODERFÖRETAGET	
	2018	2017	2018	2017
Upplupna personalkostnader	6 581	5 448	5 850	4 949
Upplupna kostnader elcertifikat och utsläppsrätter	44 554	44 214	44 554	44 214
Upplupna bränslekostnader fjärrvärme	8 717	11 611	8 717	11 611
Upplupna skatter	3 066	2 945	3 066	2 945
Förutbetalda intäkter	2 037	4 619	-	1 031
Övriga poster	21 285	15 261	19 310	13 260
<b>Redovisat värde</b>	<b>86 240</b>	<b>84 098</b>	<b>81 497</b>	<b>78 010</b>

## Not 23 Övriga poster som inte påverkar kassaflödet

	KONCERNEN		MODERFÖRETAGET	
	2018	2017	2018	2017
Realisationsresultat vid förs. av materiella anl.tillgångar	53	-44	89	-27
<b>Summa</b>	<b>53</b>	<b>-44</b>	<b>89</b>	<b>-27</b>

## Not 24 Ställda säkerheter och eventalförpliktelser

	KONCERNEN		MODERFÖRETAGET	
	2018	2017	2018	2017
<b>Ställda säkerheter</b>				
Bankgarantier	18 846	15 125	18 846	15 125
<b>Redovisat värde</b>	<b>18 846</b>	<b>15 125</b>	<b>18 846</b>	<b>15 125</b>

Posten avser bankgarantier för Elhandel till förmån för Nord Pool Spot AS. I posten ingår även bankgaranti om 350 tkr till förmån för Skatteverket avseende bränsleupplag.

## Not 25 Inköp och försäljning mellan koncernföretag

Av koncernens totala inköp och nettoomsättning exklusive punktskatter mätt i kronor avser 0 (0) % av inköpen och 8 (9) % av omsättningen andra företag inom den grupp som koncernen tillhör. Av moderbolagets totala inköp och nettoomsättning exklusive punktskatter mätt i kronor avser 0 (0) % av inköpen och 13 (13) % av omsättningen andra företag inom den företagsgrupp som bolaget tillhör.

## Not 26 Koncernuppgifter

Moderföretaget är ett helägt dotterföretag till Kvarnfallet Mölndal AB, org. nr. 556602-0854 med säte i Mölndal, Västra Götalands län. Kvarnfallet Mölndal AB ingår i en koncern där Mölndals stad upprättar koncernredovisning för den största koncernen.

## Not 27 Väsentliga händelser efter räkenskapsårets slut

Inga väsentliga händelser har inträffat efter räkenskapsårets utgång.

## Not 28 Resultatdisposition

### Moderföretaget

Styrelsen föreslår att till föfogande stående medel:

	2018	2017
Balanserat resultat	178 371	167 461
Årets resultat	12 409	10 910
<b>Summa</b>	<b>190 780</b>	<b>178 371</b>
disponeras så att i ny räkning överföres (kr)	190 779 976	178 371 617

Möndal 2019-03-11



Jennie Rodin  
Ordförande



Christian Schwartz  
Verkställande direktör



Rolf Claesson




Gerhard Bengtsson  
Vice ordförande



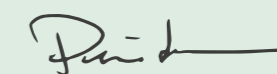
Kjell Karlson



Ralf Lorentzon



Bernt A Runberg



Peter Librell




Adam F Laurén



Jan Kronberg



Per Bergqvist



Håkan Ekelund

Vår revisionsberättelse har avgivits den 28/3 2019



Hans Gavin  
Auktoriserad revisor

# Revisionsberättelse

Till bolagsstämman i Mölndal AB, org.nr 556488-8518

## Rapport om årsredovisningen och koncernredovisningen

### Uttalanden

Vi har utfört en revision av årsredovisningen och koncernredovisningen för Mölndal Energi AB för räkenskapsåret 2018. Bolagets årsredovisning och koncernredovisning ingår i detta dokument på sidorna 530.

Enligt vår uppfattning har årsredovisningen och koncernredovisningen upprättats i enlighet med årsredovisningslagen och ger en i alla väsentliga avseenden rättvisande bild av moderbolagets och koncernens finansiella ställning per den 31 december 2018 och av dessas finansiella resultat och kassaflöden för året enligt årsredovisningslagen. Förvaltningsberättelsen är förenlig med årsredovisningens och koncernredovisningens övriga delar.

Vi tillstyrker därför att bolagsstämman fastställer resultaträkningen och balansräkningen för moderbolaget och koncernen.

### Grund för uttalanden

Vi har utfört revisionen enligt International Standards on Auditing (ISA) och god revisionsred i Sverige. Vårt ansvar enligt dessa standarder beskrivs närmare i avsnittet Revisorns ansvar. Vi är oberoende i förhållande till moderbolaget och koncernen enligt god revisorsred i Sverige och har i övrigt fullgjort vårt yrkesetiska ansvar enligt dessa krav.

Vi anser att de revisionsbevis vi har inhämtat är tillräckliga och ändamålsenliga som grund för våra uttalanden.

### Annan information än årsredovisningen och koncernredovisningen

Det är styrelsen och verkställande direktören som har ansvaret för den andra informationen. Den andra informationen består av VD-rapport på sidorna 2-4 men innefattar inte årsredovisningen, koncernredovisningen och vår revisionsberättelse avseende dessa.

Vårt uttalande avseende årsredovisningen och koncernredovisningen omfattar inte denna information och vi gör inget uttalande med bestyrkande avseende denna andra information.

I samband med vår revision av årsredovisningen och koncernredovisningen är det vårt ansvar att läsa den information som identifieras ovan och överväga om informationen

i väsentlig utsträckning är oförenlig med årsredovisningen och koncernredovisningen. Vid denna genomgång beaktar vi även den kunskap vi i övrigt inhämtat under revisionen samt bedömer om informationen i övrigt verkar innehålla väsentliga felaktigheter.

Om vi, baserat på det arbete som har utförts avseende denna information, drar slutsatsen att den andra informationen innehåller en väsentlig felaktighet, är vi skyldiga att rapportera detta. Vi har inget att rapportera i det avseendet.

### Styrelsens och verkställande direktörens ansvar

Det är styrelsen och verkställande direktören som har ansvaret för att årsredovisningen och koncernredovisningen upprättas och att de ger en rättvisande bild enligt årsredovisningslagen. Styrelsen och verkställande direktören ansvarar även för den interna kontroll som de bedömer är nödvändig för att upprätta en årsredovisning och koncernredovisning som inte innehåller några väsentliga felaktigheter, vare sig dessa beror på oegentligheter eller misstag.

Vid upprättandet av årsredovisningen och koncernredovisningen ansvarar styrelsen och verkställande direktören för bedömningen av bolagets och koncernens förmåga att fortsätta verksamheten. De upplyser, när så är tillämpligt, om förhållanden som kan påverka förmågan att fortsätta verksamheten och att använda antagandet om fortsatt drift. Antagandet om fortsatt drift tillämpas dock inte om styrelsen och verkställande direktören avser att likvidera bolaget, upphöra med verksamheten eller inte har något realistiskt alternativ till att göra något av detta.

### Revisorns ansvar

Våra mål är att uppnå en rimlig grad av säkerhet om att årsredovisningen och koncernredovisningen som helhet inte innehåller några väsentliga felaktigheter, vare sig dessa beror på oegentligheter eller misstag, och att lämna en revisionsberättelse som innehåller våra uttalanden. Rimlig säkerhet är en hög grad av säkerhet, men är ingen garanti för att en revision som utförs enligt ISA och god revisionsred i Sverige alltid kommer att upptäcka en väsentlig felaktighet om en sådan finns. Felaktigheter kan uppstå på grund av oegentligheter eller misstag och anses vara väsentliga om de enskilt eller tillsammans rimligen kan förväntas påverka de ekonomiska

beslut som användare fattar med grund i årsredovisningen och koncernredovisningen.

Som del av en revision enligt ISA använder vi professionellt omdöme och har en professionellt skeptisk inställning under hela revisionen. Dessutom:

- identifierar och bedömer vi riskerna för väsentliga felaktigheter i årsredovisningen och koncernredovisningen, vare sig dessa beror på oegentligheter eller misstag, utformar och utför granskningsåtgärder bland annat utifrån dessa risker och inhämtar revisionsbevis som är tillräckliga och ändamålsenliga för att utgöra en grund för våra uttalanden. Risker för att inte upptäcka en väsentlig felaktighet till följd av oegentligheter är högre än för en väsentlig felaktighet som beror på misstag, eftersom oegentligheter kan innefatta agerande i maskopi, förfalskning, avsiktliga utelämnanden, felaktig information eller osidosättande av intern kontroll.
- skaffar vi oss en förståelse av den del av bolagets interna kontroll som har betydelse för vår revision för att utforma granskningsåtgärder som är lämpliga med hänsyn till omständigheterna, men inte för att uttala oss om effektiviteten i den interna kontrollen.
- utvärderar vi lämpligheten i de redovisningsprinciper som används och rimligheten i styrelsens och verkställande direktörens uppskattningar i redovisningen och tillhörande upplysningar.
- drar vi en slutsats om lämpligheten i att styrelsen och verkställande direktören använder antagandet om fortsatt drift vid upprättandet av årsredovisningen och koncernredovisningen. Vi drar också en slutsats, med grund i de inhämtade revisionsbevisen, om det finns någon väsentlig osäkerhetsfaktor som avser sådana händelser eller förhållanden som kan leda till betydande tvivel om bolagets och koncernens förmåga att fortsätta verksamheten. Om vi drar slutsatsen att det finns en väsentlig osäkerhetsfaktor, måste vi i revisionsberättelsen fästa uppmärksamheten på upplysningarna i årsredovisningen och koncernredovisningen om den väsentliga osäkerhetsfaktorn eller, om sådana upplysningar är otillräckliga, modifiera uttalandet om årsredovisningen och koncernredovisningen. Våra slutsatser baseras på de revisionsbevis som inhämtas fram till datumet för revisionsberättelsen. Dock kan framtida händelser eller förhållanden göra att ett bolag och en koncern inte längre kan fortsätta verksamheten.
- utvärderar vi den övergripande presentationen, strukturen och innehållet i årsredovisningen och koncernredovisningen, däribland upplysningarna, och om årsredovisningen och koncernredovisningen återger de underliggande transaktionerna

och händelserna på ett sätt som ger en rättvisande bild.

- inhämtar vi tillräckliga och ändamålsenliga revisionsbevis avseende den finansiella informationen för enheterna eller affärsaktiviteterna inom koncernen för att göra ett uttalande avseende koncernredovisningen. Vi ansvarar för styrning, övervakning och utförande av koncernrevisionen. Vi är ensamt ansvariga för våra uttalanden.

Vi måste informera styrelsen om bland annat revisionens planerade omfattning och inriktning samt tidpunkten för den. Vi måste också informera om betydelsefulla iakttagelser under revisionen, däribland de eventuella betydande brister i den interna kontrollen som vi identifierat.

## Rapport om andra krav enligt lagar och andra författningar

### Uttalanden

Utöver vår revision av årsredovisningen och koncernredovisningen har vi även utfört en revision av styrelsens och verkställande direktörens förvaltning för Mölndal Energi AB för räkenskapsåret 2018 samt av förslaget till dispositioner beträffande bolagets vinst eller förlust.

Vi tillstyrker att bolagsstämman disponerar vinsten enligt förslaget i förvaltningsberättelsen och beviljar styrelsens ledamöter och verkställande direktören ansvarsfrihet för räkenskapsåret.

### Grund för uttalanden

Vi har utfört revisionen enligt god revisionsred i Sverige. Vårt ansvar enligt denna beskrivs närmare i avsnittet Revisorns ansvar. Vi är oberoende i förhållande till moderbolaget och koncernen enligt god revisorsred i Sverige och har i övrigt fullgjort vårt yrkesetiska ansvar enligt dessa krav.

Vi anser att de revisionsbevis vi har inhämtat är tillräckliga och ändamålsenliga som grund för våra uttalanden.

### Styrelsens och verkställande direktörens ansvar

Det är styrelsen som har ansvaret för förslaget till dispositioner beträffande bolagets vinst eller förlust. Vid förslag till utdelning innefattar detta bland annat en bedömning av om utdelningen är försvarlig med hänsyn till de krav som bolagets och koncernens verksamhetsart, omfattning och risker ställer på storleken av moderbolagets och koncernens egna kapital, konsolideringsbehov, likviditet och ställning i övrigt.

Styrelsen ansvarar för bolagets organisation och förvaltningen av bolagets angelägenheter. Detta innefattar bland annat att fortlöpande bedöma bolagets och koncernens

ekonomiska situation och att tillse att bolagets organisation är utformad så att bokföringen, medelsförvaltningen och bolagets ekonomiska angelägenheter i övrigt kontrolleras på ett betryggande sätt. Verkställande direktören ska sköta den löpande förvaltningen enligt styrelsens riktlinjer och anvisningar och bland annat vidta de åtgärder som är nödvändiga för att bolagets bokföring ska fullgöras i överensstämmelse med lag och för att medelsförvaltningen ska skötas på ett betryggande sätt.

### Revisorns ansvar

Vårt mål beträffande revisionen av förvaltningen, och därmed vårt uttalande om ansvarsfrihet, är att inhämta revisionsbevis för att med en rimlig grad av säkerhet kunna bedöma om någon styrelseledamot eller verkställande direktören i något väsentligt avseende:

- företagit någon åtgärd eller gjort sig skyldig till någon försummelse som kan föranleda ersättningskyldighet mot bolaget, eller
- på något annat sätt handlat i strid med aktiebolagslagen, årsredovisningslagen eller bolagsordningen.

Vårt mål beträffande revisionen av förslaget till dispositioner av bolagets vinst eller förlust, och därmed vårt uttalande om detta, är att med rimlig grad av säkerhet bedöma om förslaget är förenligt med aktiebolagslagen.

Rimlig säkerhet är en hög grad av säkerhet, men ingen garanti för att en revision som utförs enligt god revisions sed i Sverige alltid kommer att upptäcka åtgärder eller försummelser som kan föranleda ersättningskyldighet mot bolaget, eller att ett förslag till dispositioner av bolagets vinst eller förlust inte är förenligt med aktiebolagslagen.

Som en del av en revision enligt god revisions sed i Sverige använder vi professionellt omdöme och har en professionellt skeptisk inställning under hela revisionen. Granskningen av förvaltningen och förslaget till dispositioner av bolagets vinst eller förlust grundar sig främst på revisionen av räkenskaper-

na. Vilka tillkommande granskningsåtgärder som utförs baseras på vår professionella bedömning med utgångspunkt i risk och väsentlighet. Det innebär att vi fokuserar granskningen på sådana åtgärder, områden och förhållanden som är väsentliga för verksamheten och där avsteg och överträdelser skulle ha särskild betydelse för bolagets situation. Vi går igenom och prövar fattade beslut, beslutsunderlag, vidtagna åtgärder och andra förhållanden som är relevanta för vårt uttalande om ansvarsfrihet. Som underlag för vårt uttalande om styrelsens förslag till dispositioner beträffande bolagets vinst eller förlust har vi granskat om förslaget är förenligt med aktiebolagslagen.

Göteborg den 28/3 2019

Ernst & Young AB



**Hans Gavin**  
Auktoriserad revisor

# Granskningsrapport

Till bolagsstämman i Mölndal Energi AB, org.nr 556488-8518

Till kommunfullmäktige i Mölndal Stad för kännedom

Vi har granskat bolagets verksamhet under år 2018. Granskningen har utförts i enlighet med bestämmelserna i aktiebolagslagen, kommunallagen och god sed. Det innebär att vi planerat och genomfört granskningen för att i rimlig grad försäkra oss om att bolagets verksamhet sköts på ett ändamålsenligt och från ekonomisk synpunkt tillfredsställande sätt samt att bolagets interna kontroll är tillräcklig.

Mölndal den 26 mars 2019



**Claes Olsson**

Av kommunfullmäktige  
utsedd lekmannarevisor

Vi bedömer att bolagets verksamhet sköts på ett ändamålsenligt och från ekonomisk synpunkt tillfredsställande sätt samt att den interna kontrollen har varit tillräcklig. Någon grund för anmärkning mot styrelsens och verkställande direktörens förvaltning föreligger inte.

En sammanfattande redogörelse för utförd granskning finns upprättad i en granskningsredogörelse som överlämnats till bolagets styrelse.



**Hans Pettersson**

Av kommunfullmäktige  
utsedd lekmannarevisor

## Revisorns yttrande avseende den lagstadgade hållbarhetsrapporten

Till bolagsstämman i Mölndals Energi AB, org.nr 556488-8518

### Uppdrag och ansvarsfördelning

Det är styrelsen som har ansvaret för hållbarhetsrapporten för år 2018 och för att den är upprättad i enlighet med årsredovisningslagen.

### Granskningens inriktning och omfattning

Vår granskning har skett enligt FARs rekommendation RevR 12 Revisorns yttrande om den lagstadgade hållbarhetsrapporten. Detta innebär att vår granskning av hållbarhetsrapporten har en annan inriktning och en väsentligt mindre omfattning jämfört med den inriktning och omfattning som en revision enligt International Standards on Auditing och god

revisions sed i Sverige har. Vi anser att denna granskning ger oss tillräcklig grund för vårt uttalande.

### Uttalande

En hållbarhetsrapport har upprättats.

Göteborg den 28/3 2019

Ernst & Young AB



**Hans Gavin**  
Auktoriserad revisor

## Förvaltningsberättelse

Styrelsen och verkställande direktören för Möln dal Energi Nät AB, organisationsnummer 556509-4587, får härmed avge årsredovisning för tiden 2018-01-01 - 2018-12-31.

### Ägarförhållanden

Möln dal Energi Nät AB är ett helägt dotterbolag till Möln dal Energi AB, organisationsnummer 556488-8518, som ägs av Kvarnfallet Möln dal AB, organisationsnummer 556602-0854. Kvarnfallet Möln dal AB ägs i sin helhet av Möln dals stad.

### Verksamhet

Möln dal Energi Nät AB överför elenergi till kundanläggningar i Möln dals tätort och Pixbo i Härryda kommun. I bolaget bedrivs enbart nätverksamhet för el enligt elmarknadsreformen och bolaget tillhandahåller överföring av el med hög leveranssäkerhet och med flexibla lösningar för kunderna. Möln dal Energi Nät AB består av en beställarorganisation med övergripande planering inom sitt ansvar. Beställarorganisationen köper de flesta tjänsterna från moderbolaget, såsom löpande drift och underhåll av elnätet, kundtjänst, mätvärdeshantering, fakturering av nätavgifter samt tjänster för om- och tillbyggnad av elnätet. Dessutom upphandlas stödtjänster i form av IT, ekonomi, personal och miljö.

### Hållbarhetsredovisning

Koncernen Möln dal Energi har upprättat en separat hållbarhetsredovisning för räkenskapsåret 2018. Hållbarhetsredovisningen finns publicerad på [www.molndalenergi.se](http://www.molndalenergi.se).

### Personal

Medelantal anställda har varit fem personer. Medelåldern bland de anställda är 53 år.

### Tekniska data

All el från regionnätet överförs via två mottagningsstationer, Krokslätt och Råvekärr, de båda har två respektive tre transformatorer vardera med en effekt på 40 MVA. Högsämningsnätet omfattar totalt 213 km ledning varav 3 km är friledning. Lågsämningsnätet omfattar totalt 635 km ledning varav 3 km är friledning. Antalet nätstationer uppgår till 206 varav 2 är stolpstationer.

### Resultat

Bolagets omsättning uppgick till 123 (118) Mkr. Resultatet efter avskrivningar uppgick till 46,5 (50) Mkr. Resultatet efter finansiella poster uppgick till 46,5 (50) Mkr.

### Antal kundanläggningar

22 787  
2018

22 498  
2017

### Överförd energi

435 GWh  
2018

424 GWh  
2017



## Ekonomi

Nyckeltal	2018	2017	2016	2015	2014
Nettoomsättning	122 946	117 642	110 391	105 657	104 954
Rörelseresultat	46 539	50 177	41 080	36 633	41 561
Rörelseresultat efter finansiella poster	46 478	50 107	40 983	36 538	41 371
Balansomslutning	202 407	185 188	169 357	171 306	162 644
Eget kapital	39 613	39 706	39 833	39 964	34 446
Avkastning på totalt kapital	24,0 %	28,3 %	24,1 %	21,9 %	25,8 %
Avkastning på justerat eget kapital	27,3 %	30,2 %	24,1 %	21,6 %	27,1 %
Soliditet vid årets slut	68,4 %	73,8 %	78,0 %	78,9 %	74,0 %

### Avkastning på totalt kapital

Rörelseresultat efter avskrivningar plus finansiella intäkter i procent av genomsnittlig balansomslutning.

eget kapital utgörs av eget kapital med tillägg av egen kapitalandel i obeskattade reserver.

### Soliditet

Genomsnittligt justerat eget kapital i förhållande till genomsnittlig balansomslutning.

### Avkastning på justerat eget kapital

Resultat efter finansiella poster med avdrag för 22 procent schablon-skatt i förhållande till genomsnittligt justerat eget kapital. Justerat

## Nätavgifter

Nätavgifterna har varit oförändrade under 2018. Senaste höjningen var 1 mars 2017. Bolagets avgifter ligger bland de lägsta i landet. I den årliga Nils Holgersson rapporten visade det sig att Mölndal Energi Nät AB har det 7:e lägsta elnätpriset av 290 undersökta kommuner.

Utdrag ur Energimarknadsinspektionens sammanställning över nätavgifter för januari 2018:

Typ av abonnemang	Medianvärde	Mölndal Energi Nät
Lägenhet, 16 ampere, 2 000kWh/år	1 439 kr	980 kr
Villa, 16 ampere, 5 000 kWh/år.	3 137 kr	2 168 kr
Villa 20 ampere, 20 000 kWh/år	6 532 kr	5 372 kr

## Väsentliga händelser under räkenskapsåret och efter dess utgång

Under räkenskapsåret och efter dess utgång har inga väsentliga händelser inträffat vilka behöver redogöras för under denna rubrik.

## Regleringsmodellen

För innevarande period 2016–2019 är förutsättningarna klara. Vi har ett överskott från perioden 2011–2015 på ca 48 Mkr och kalkylräntan är fastställd till 5,85 %. Med dessa förutsättningar är bedömningen att våra intäkter för perioden 2015–2019 kommer att ligga inom intäktsramens toleransområde.

För den kommande perioden 2020–2023 har under året regelverket klarnat. Energimarknadsinspektionens förslag som bland annat innebär mer differentierade avskrivningstider och en mer kortsiktig syn på kalkylräntan har fastställts. Konsekvensen blir en kraftigt sänkt kalkylränta vilket innebär en sänkning av våra avgifter under perioden.

Branschen anser dock att det nya regelverket strider mot EU-rätten och har därför överklagat till EU-kommissionen. Det kommer därför, i likhet med tidigare perioder, att ta tid innan vi slutligt vet vad som gäller för perioden.

## Investeringar

Mellanspänningsnätet har byggts ut med 5 st nätstationer under 2018. Ytterligare fyra befintliga nätstationer har ersatts med nya. De nya stationerna är placerade i bland annat Mölndals nya galleria, Åby Arena, Kikåstippen samt två stationer utmed kabeln mellan Kikås och Pixbo. Förutom luftledningen till Pixbo har båda luftledningarna som korsat Safjället byggts bort. Totalt har ca 5 km luftledning ersatts med nedgrävd kabel under 2018. En större ombyggnad av 130 kV ställverket i mottagningsstationen Krokslätt har genomförts i samarbete med Ellevio.

Bolaget har investerat ca 27 (24) Mkr under 2018 varav 42% är reinvesteringar.

## Leveranssäkerhet

Antalet lågspänningsfel under 2018 var 113 stycken, vilket är 14 % färre än 2017. Antalet mellanspänningsfel under år 2018 har varit 9 stycken. Orsakerna är fördelade över 8 stycken kabelfel och en grävskada.

Vårt mål att medelavbrottstiden för en kund i Mölndal skall vara max 30 min/år tangerades under 2018 (30,6 min). Tyvärr orsakade ett enstaka fel över hälften av detta värde på grund av en ovanligt komplicerad felsektionering. Målet för felfrekvens om 0,5 fel/kund och år underskreds. Värdet för 2018 blev 0,3 fel per kund och år.

## Nyanslutning

Nettotillskottet av nya kundanläggningar blev under året 289 (601). De flesta i de pågående exploateringsområdena Mölndals centrum, Hills villastad, Kvarnbyterassen och Kvarnbyvallen.

## Miljöfördelar

Mölndal Energi Nät AB undviker gasisolerade ställverk vid ny- och ombyggnad av nätstationer. All energi som åtgår för att överföra el till kund, så kallade överföringsförluster, köps in som förnyelsebar energi, bra miljöval.

## Koncernbidrag

Koncernbidrag har lämnats till moderbolaget med 46 (46) Mkr.

## Förslag till disposition beträffande bolagets vinst

Styrelsen föreslår att till förfogade stående vinstmedel disponeras enligt följande:

i ny räkning överförs 33 713 tkr



## Resultaträkning

tkr	Not	2018	2017
<b>Rörelsens intäkter m.m.</b>			
Nettoomsättning		122 874	117 431
Aktiverat arbete för egen räkning		72	211
		122 946	117 642
<b>Rörelsens kostnader</b>			
Råvaror och andra direkta kostnader		-26 069	-25 380
Övriga externa kostnader	1, 2	-35 754	-28 854
Personalkostnader	3	-4 688	-4 229
Av- och nedskrivningar av materiella anläggningstillgångar		-9 896	-9 002
		-76 407	-67 465
<b>Rörelseresultat</b>		<b>46 539</b>	<b>50 177</b>
<b>Resultat från finansiella poster</b>			
Räntekostnader och liknande resultatposter	4	-61	-70
		-61	-70
<b>Resultat efter finansiella poster</b>		<b>46 478</b>	<b>50 107</b>
Bokslutsdispositioner	5	-46 571	-50 234
<b>Resultat före skatt</b>		<b>-93</b>	<b>-127</b>
<b>Årets resultat</b>		<b>-93</b>	<b>-127</b>

## Balansräkning

tkr	Not	2018-12-31	2017-12-31
<b>TILLGÅNGAR</b>			
<b>Anläggningstillgångar</b>			
<b>Immateriella anläggningstillgångar</b>			
Koncessioner, patent, licenser, varumärken och liknande rättigheter	6	1 670	-
		1 670	-
<b>Materiella anläggningstillgångar</b>			
Mark	7	1 169	1 169
Maskiner och andra tekniska anläggningar	8	164 269	162 450
Inventarier, verktyg och installationer	9	410	618
Pågående nyanläggningar	10	19 898	6 326
		<b>185 746</b>	<b>170 563</b>
<b>Summa anläggningstillgångar</b>		<b>187 416</b>	<b>170 563</b>
<b>Omsättningstillgångar</b>			
<b>Kortfristiga fordringar</b>			
Aktuell skattefordran		3 157	3 157
Övriga fordringar		177	3
Förutbetalda kostnader mot Mölndals stad		14	14
Förutbetalda kostnader och upplupna intäkter	11	11 643	11 451
		<b>14 991</b>	<b>14 625</b>
<b>Summa omsättningstillgångar</b>		<b>14 991</b>	<b>14 625</b>
<b>SUMMA TILLGÅNGAR</b>		<b>202 407</b>	<b>185 188</b>

## Balansräkning

tkr	Not	2018-12-31	2017-12-31
<b>EGET KAPITAL OCH SKULDER</b>			
<b>Eget kapital</b>			
<u>Bundet eget kapital</u>			
Aktiekapital	12	4 900	4 900
Reservfond		1 000	1 000
		<u>5 900</u>	<u>5 900</u>
<u>Fritt eget kapital</u>			
Balanserat resultat		33 806	33 933
Årets resultat		-93	-127
		<u>33 713</u>	<u>33 806</u>
		<b>39 613</b>	<b>39 706</b>
<b>Obeskattade reserver</b>	13	119 478	118 907
<b>Kortfristiga skulder</b>			
Leverantörsskulder		2 989	3 971
Skulder till moderbolag		14 316	15 697
Skulder till Mölndals stad		85	33
Övriga skulder		21 185	786
Upplupna kostnader och förutbetalda intäkter	14	4 741	6 088
		<u>43 316</u>	<u>26 575</u>
<b>SUMMA EGET KAPITAL OCH SKULDER</b>		<b>202 407</b>	<b>185 188</b>

## Förändring av eget kapital

tkr	Aktiekapital	Reservfond	Balanserat resultat	Totalt eget kapital
Ingående balans 2017-01-01	4 900	1 000	33 933	39 833
Årets resultat			-127	-127
<b>Utgående balans 2017-12-31</b>	<b>4 900</b>	<b>1 000</b>	<b>33 806</b>	<b>39 706</b>
Ingående balans 2018-01-01	4 900	1 000	33 806	39 706
Årets resultat			-93	-93
<b>Utgående balans 2018-12-31</b>	<b>4 900</b>	<b>1 000</b>	<b>33 713</b>	<b>39 613</b>

## Kassaflödesanalys

tkr	Not	2018	2017
<b>Den löpande verksamheten</b>			
Rörelseresultat		46 539	50 177
- Avskrivningar		9 896	9 002
- Övriga poster som inte ingår i kassaflödet	15	-36	-17
		<u>56 399</u>	<u>59 162</u>
Erlagd ränta		-61	-70
<b>Nettokassaflöde från den löpande verksamheten</b>		<b>56 338</b>	<b>59 092</b>
<b>Förändringar i rörelsekapital</b>			
Ökning(-)/minskning(+) av rörelsefordringar		-366	-325
Ökning(+)/minskning(-) av rörelseskulder		16 743	11 724
<b>Kassaflöde från den löpande verksamheten</b>		<b>72 715</b>	<b>70 491</b>
<b>Investeringsverksamheten</b>			
Förvärv av materiella anläggningstillgångar		-26 751	-24 508
Avyttring av materiella anläggningstillgångar		36	17
<b>Kassaflöde från investeringsverksamheten</b>		<b>-26 715</b>	<b>-24 491</b>
<b>Finansieringsverksamheten</b>			
<b>Kassaflöde från finansieringsverksamheten</b>		<b>-46 000</b>	<b>-46 000</b>
<b>Årets kassaflöde</b>		<b>0</b>	<b>0</b>
<b>Likvida medel vid årets början</b>		<b>-</b>	<b>-</b>
<b>Likvida medel vid årets slut</b>		<b>0</b>	<b>0</b>

# Noter

Belopp i tkr om inte annat anges

## Redovisnings- och värderingsprinciper

Årsredovisningen har upprättats enligt årsredovisningslagen och Bokföringsnämndens allmänna råd 2012:1 Årsredovisning och koncernredovisning (K3). Tillämpade principer är oförändrade jämfört med föregående år.

De viktigaste redovisnings- och värderingsprinciperna som använts vid upprättande av de finansiella rapporterna sammanfattas nedan.

## Intäktsredovisning

Inkomsten redovisas till verkligt värde av vad företaget fått eller kommer att få. Det innebär att företaget redovisar inkomsten till nominellt värde (fakturabelopp) om företaget får ersättning i likvida medel direkt vid leveransen. Avdrag förs för lämnade rabatter.

Vid försäljning av varor redovisas normalt inkomsten som intäkt när de väsentliga förmåner och risker som är förknippade med ägandet av varan har överförts från företaget till köparen.

### Anslutningsavgifter

Intäkter i form av anslutningsavgifter redovisas vid färdig anslutning.

### Leasing

Företaget redovisar samtliga leasingavtal, såväl finansiella som operationella, som operationella leasingavtal. Operationella leasingavtal redovisas som en kostnad linjärt över leasingperioden.

### Avgiftsbestämda pensionsplaner

I företaget finns endast avgiftsbestämda pensionsplaner. Som avgiftsbestämda planer klassificeras planer där fastställda avgifter betalas och det inte finns förpliktelser att betala något ytterligare, utöver dessa avgifter.

Utgifter för avgiftsbestämda planer redovisas som en kostnad under den period de anställda utför de tjänster som ligger till grund för förpliktelsen.

### Avskrivningar

Materiella anläggningstillgångar skrivs av linjärt över tillgångarnas eller komponenternas bedömda nyttjandeperiod. Avskrivningen beräknas på det avskrivningsbara beloppet vilket utgörs av tillgångens anskaffningsvärde.

Mark har inte någon begränsad nyttjandeperiod och skrivs därför inte av.

Följande nyttjandeperioder tillämpas:

### Materiella anläggningstillgångar

Maskiner och andra tekniska anläggningar

Elnät: 33 år

Mottagningsstationer: 25 år

Transformatorer: 25 år

Elektroniska elmätare: 15 år

Mätutrustning: 10 år

Inventarier, verktyg och installationer

Fordon, övriga inventarier: 5–10 år

### Nedskrivningar

Per balansdagen bedöms om det föreligger en indikation på att en tillgångs värde är lägre än dess redovisade värde. Om en sådan indikation finns beräknas tillgångens återvinningsvärde. Om återvinningsvärdet understiger redovisat värde görs en nedskrivning som kostnadsförs.

### Fordringar och skulder

Om inget annat anges ovan värderas kortfristiga fordringar till det lägsta av dess anskaffningsvärde och det belopp varmed de beräknas bli reglerade. Övriga skulder värderas till de belopp varmed de beräknas bli reglerade. Övriga tillgångar redovisas till anskaffningsvärde om inget annat anges ovan.

### Omräkning av poster i utländsk valuta

Fordringar och skulder i utländsk valuta har värderats till balansdagens kurs.

#### Koncernbidrag

Samtliga lämnade koncernbidrag redovisas som bokslutsdispositioner.

#### Nätförluster

Vi använder andelstalen för nätförlusterna som presenteras av Svenska Kraftnät.

#### Uppskjuten skatt

Uppskjuten skatt ingår i obeskattade reserver med 22%.

## Not 1 Operationell leasing

	2018	2017
Kostnadsförda leasingavgifter avseende operationella leasingavtal (Hyra av kontorslokaler)	475	543
1-5 år	2 375	2 715
<b>Summa</b>	<b>2 850</b>	<b>3 258</b>

## Not 2 Ersättning till revisorer

	2018	2017
Revisionsuppdraget	90	64
Revisionsverksamhet utöver revisionsuppdraget	-	-
Skatterådgivning	-	-
Andra uppdrag	-	-
<b>Summa</b>	<b>90</b>	<b>64</b>
Lekmannarevision	15	15
<b>Totala ersättningar till revisorer</b>	<b>105</b>	<b>79</b>

## Not 3 Löner och ersättningar

### Löner och andra ersättningar

	2018	2017
<b>Löner och andra ersättningar</b>		
Styrelse och verkställande direktör	-	-
Övriga anställda	-3 096	-2 708
<b>Summa löner och andra ersättningar</b>	<b>-3 096</b>	<b>-2 708</b>
<b>Sociala kostnader</b>		
Pensionskostnader	-478	-459
Varav för styrelse och verkställande direktör	(0)	(0)
Övriga sociala kostnader	-1 005	-923
<b>Summa sociala kostnader</b>	<b>-1 483</b>	<b>-1 382</b>

VD-funktionen köps från moderbolaget Mölndal Energi AB.

### Medelantalet anställda

	2018	2017
Kvinnor	2	1
Män	3	3
<b>Totalt</b>	<b>5</b>	<b>4</b>

### Könsfördelning i styrelse och företagsledning (antal)

	2018	2017
<b>Styrelse</b>		
Kvinnor	1	1
Män	2	2
<b>Totalt</b>	<b>3</b>	<b>3</b>

### Övriga ledande befattningshavare

Kvinnor	3	3
Män	3	3
<b>Totalt</b>	<b>6</b>	<b>6</b>

## Not 4 Räntekostnader och liknande resultatposter

	2018	2017
Räntekostnader från moderbolaget	-	-1
Räntekostnader till övriga företag	-1	-9
Finansiella kostnader till moderbolaget	-60	-60
<b>Summa</b>	<b>-61</b>	<b>-70</b>

## Not 5 Bokslutsdispositioner

	2018	2017
Överavskrivningar	-3 585	-4 234
Återföring periodiseringsfond	3 014	-
Lämnade koncernbidrag	-46 000	-46 000
<b>Summa</b>	<b>-46 571</b>	<b>-50 234</b>

## Not 6 Koncessioner, patent, licenser, varumärken och liknande rättigheter

	2018	2017
Inköp	159	-
Omklassificeringar	1 765	-
<b>Utgående ackumulerade anskaffningsvärden</b>	<b>1 924</b>	<b>0</b>
Ingående ackumulerade avskrivningar	-	-
Årets avskrivningar	-254	-
<b>Utgående ackumulerade avskrivningar</b>	<b>-254</b>	<b>0</b>
<b>Redovisat värde</b>	<b>1 670</b>	<b>0</b>

## Not 7 Mark

	2018	2017
Ingående ackumulerade anskaffningsvärden	1 169	1 169
<b>Utgående ackumulerade anskaffningsvärden</b>	<b>1 169</b>	<b>1 169</b>
<b>Redovisat värde</b>	<b>1 169</b>	<b>1 169</b>

## Not 8 Maskiner och andra tekniska anläggningar

	2018	2017
Ingående ackumulerade anskaffningsvärden	388 695	364 733
Inköp	4 991	5 864
Försäljningar/utrangeringar	-	-
Omklassificeringar	6 263	18 098
<b>Utgående ackumulerade anskaffningsvärden</b>	<b>399 949</b>	<b>388 695</b>
Ingående ackumulerade avskrivningar	-226 245	-217 459
Försäljningar/utrangeringar	-	-
Årets avskrivningar	-9 435	-8 786
Årets nedskrivningar	-	-
<b>Utgående ackumulerade avskrivningar</b>	<b>-235 680</b>	<b>-226 245</b>
<b>Redovisat värde</b>	<b>164 269</b>	<b>162 450</b>

## Not 9 Inventarier, verktyg och installationer

	2018	2017
Ingående ackumulerade anskaffningsvärden	2 059	1 923
Inköp	-	293
Försäljningar/utrangeringar	-134	-157
<b>Utgående ackumulerade anskaffningsvärden</b>	<b>1 925</b>	<b>2 059</b>
Ingående ackumulerade avskrivningar	-1 441	-1 383
Försäljningar/utrangeringar	134	157
Årets avskrivningar	-208	-215
<b>Utgående ackumulerade avskrivningar</b>	<b>-1 515</b>	<b>-1 441</b>
<b>Redovisat värde</b>	<b>410</b>	<b>618</b>

## Not 10 Pågående nyanläggningar

	2018	2017
Ingående ackumulerade anskaffningsvärden	6 326	6 074
Inköp	21 599	18 350
Omklassificeringar	-8 027	-18 098
<b>Utgående ackumulerade anskaffningsvärden</b>	<b>19 898</b>	<b>6 326</b>
<b>Redovisat värde</b>	<b>19 898</b>	<b>6 326</b>

## Not 11 Förutbetalda kostnader och upplupna intäkter

	2018	2017
Upplupna intäkter	11 591	11 369
Förutbetalda försäkringar	-	-
Övriga förutbetalda kostnader	52	82
<b>Redovisat värde</b>	<b>11 643</b>	<b>11 451</b>

## Not 12 Aktiekapital

Aktiekapitalet i företaget består enbart av till fullo betalda stamaktier med ett kvotvärde om 1 tkr. Alla aktier har samma rätt till utdelning och återbetalning av insatt kapital samt motsvarar en röst på företagets bolagsstämma.

<u>Tecknade och betalda aktier:</u>	2018	2017
Vid årets början	4 900	4 900
<b>Summa aktier vid årets slut</b>	<b>4 900</b>	<b>4 900</b>

## Not 13 Obeskattade reserver

	2018	2017
Akkumulerade överavskrivningar	119 478	115 893
Periodiseringsfonder	-	3 014
<b>Redovisat värde</b>	<b>119 478</b>	<b>118 907</b>

## Not 14 Upplupna kostnader och förutbetalda intäkter

	2018	2017
Upplupna personalkostnader	731	499
Förutbetalda intäkter	2 037	3 588
Övriga upplupna kostnader	1 973	2 001
<b>Redovisat värde</b>	<b>4 741</b>	<b>6 088</b>

## Not 15 Övriga kostnader som inte påverkar kassaflödet

	2018	2017
Realisationsresultat på im- och materiella anl.tillgångar	-36	-17
<b>Summa</b>	<b>-36</b>	<b>-17</b>

## Not 16 Inköp och försäljning mellan koncernföretag

Av totala inköp och nettoomsättning mätt i kronor avser 49 (47) % av inköpen och 0,4 (0,4) % av omsättningen moderbolag.

## Not 17 Koncernuppgifter

Bolaget är helägt dotterbolag till Mölndal Energi AB, org. Nr 556488-8518, med säte i Mölndals stad, Västra Götalands län. Mölndal Energi AB ingår i en koncern där Mölndals stad upprättar koncernredovisning för den största koncernen.

## Not 18 Väsentliga händelser efter räkenskapsårets slut

Inga väsentliga händelser har inträffat efter räkenskapsårets utgång.

## Not 19 Resultatdisposition

Förslag till resultatdisposition  
Styrelsen föreslår att till förfogande stående medel

	2018	2017
Balanserat resultat	33 806	33 933
Årets resultat	-93	-127
	<b>33 713</b>	<b>33 806</b>
<b>Balanseras i ny räkning</b>	<b>33 713</b>	<b>33 806</b>

Mölndal den 11 mars 2019

  
Jennie Rodin  
Ordförande

  
Christian Schwartz  
Verkställande direktör

  
Gerhard Bengtsson  
Vice ordförande

  
Ralf Lorentzon

Vår revisionsberättelse har avgivits den 28 mars 2019  
Ernst & Young AB

  
Hans Gavin  
Auktoriserad revisor

# Revisionsberättelse

Till bolagsstämman i Mölndal Nät AB, org.nr 556509-4587

## Rapport om årsredovisningen

### Uttalanden

Vi har utfört en revision av årsredovisningen för Mölndal Energi Nät AB för räkenskapsåret 2018.

Enligt vår uppfattning har årsredovisningen upprättats i enlighet med årsredovisningslagen och ger en i alla väsentliga avseenden rättvisande bild av Mölndal Energi Nät ABs finansiella ställning per den 31 december 2018 och av dess finansiella resultat och kassaflöde för året enligt årsredovisningslagen. Förvaltningsberättelsen är förenlig med årsredovisningens övriga delar.

Vi tillstyrker därför att bolagsstämman fastställer resultaträkningen och balansräkningen.

### Grund för uttalanden

Vi har utfört revisionen enligt International Standards on Auditing (ISA) och god revisionsred i Sverige. Vårt ansvar enligt dessa standarder beskrivs närmare i avsnittet Revisorns ansvar. Vi är oberoende i förhållande till Mölndal Energi Nät AB enligt god revisorssed i Sverige och har i övrigt fullgjort vårt yrkesetiska ansvar enligt dessa krav.

Vi anser att de revisionsbevis vi har inhämtat är tillräckliga och ändamålsenliga som grund för våra uttalanden.

### Styrelsens och verkställande direktörens ansvar

Det är styrelsen och verkställande direktören som har ansvaret för att årsredovisningen upprättas och att den ger en rättvisande bild enligt årsredovisningslagen. Styrelsen och verkställande direktören ansvarar även för den interna kontroll som de bedömer är nödvändig för att upprätta en årsredovisning som inte innehåller några väsentliga felaktigheter, vare sig dessa beror på oegentligheter eller misstag.

Vid upprättandet av årsredovisningen ansvarar styrelsen och verkställande direktören för bedömningen av bolagets förmåga att fortsätta verksamheten. De uppger, när så är tillämpligt, om förhållanden som kan påverka förmågan att

fortsätta verksamheten och att använda antagandet om fortsatt drift. Antagandet om fortsatt drift tillämpas dock inte om styrelsen och verkställande direktören avser att likvidera bolaget, upphöra med verksamheten eller inte har något realistiskt alternativ till att göra något av detta.

### Revisorns ansvar

Våra mål är att uppnå en rimlig grad av säkerhet om att årsredovisningen som helhet inte innehåller några väsentliga felaktigheter, vare sig dessa beror på oegentligheter eller misstag, och att lämna en revisionsberättelse som innehåller våra uttalanden. Rimlig säkerhet är en hög grad av säkerhet, men är ingen garanti för att en revision som utförs enligt ISA och god revisionsred i Sverige alltid kommer att upptäcka en väsentlig felaktighet om en sådan finns. Felaktigheter kan uppstå på grund av oegentligheter eller misstag och anses vara väsentliga om de enskilt eller tillsammans rimligen kan förväntas påverka de ekonomiska beslut som användare fattar med grund i årsredovisningen.

Som del av en revision enligt ISA använder vi professionellt omdöme och har en professionellt skeptisk inställning under hela revisionen. Dessutom:

- identifierar och bedömer vi riskerna för väsentliga felaktigheter i årsredovisningen, vare sig dessa beror på oegentligheter eller misstag, utformar och utför granskningsåtgärder bland annat utifrån dessa risker och inhämtar revisionsbevis som är tillräckliga och ändamålsenliga för att utgöra en grund för våra uttalanden. Risken för att inte upptäcka en väsentlig felaktighet till följd av oegentligheter är högre än för en väsentlig felaktighet som beror på misstag, eftersom oegentligheter kan innefatta agerande i maskopi, förfalskning, avsiktliga utelämnanden, felaktig information eller åsidosättande av intern kontroll.
- skaffar vi oss en förståelse av den del av bolagets interna kontroll som har betydelse för vår revision för att utforma granskningsåtgärder som är lämpliga med hänsyn till omständigheterna, men inte för att uttala oss om effektiviteten i den interna kontrollen.
- utvärderar vi lämpligheten i de redovisningsprinciper som

används och rimligheten i styrelsens och verkställande direktörens uppskattningar i redovisningen och tillhörande upplysningar.

- drar vi en slutsats om lämpligheten i att styrelsen och verkställande direktören använder antagandet om fortsatt drift vid upprättandet av årsredovisningen. Vi drar också en slutsats, med grund i de inhämtade revisionsbevisen, om det finns någon väsentlig osäkerhetsfaktor som avser sådana händelser eller förhållanden som kan leda till betydande tvivel om bolagets förmåga att fortsätta verksamheten. Om vi drar slutsatsen att det finns en väsentlig osäkerhetsfaktor, måste vi i revisionsberättelsen fästa uppmärksamheten på upplysningarna i årsredovisningen om den väsentliga osäkerhetsfaktorn eller, om sådana upplysningar är otillräckliga, modifiera uttalandet om årsredovisningen. Våra slutsatser baseras på de revisionsbevis som inhämtas fram till datumet för revisionsberättelsen. Dock kan framtida händelser eller förhållanden göra att ett bolag inte längre kan fortsätta verksamheten.
- utvärderar vi den övergripande presentationen, strukturen och innehållet i årsredovisningen, däribland upplysningarna, och om årsredovisningen återger de underliggande transaktionerna och händelserna på ett sätt som ger en rättvisande bild.

Vi måste informera styrelsen om bland annat revisionens planerade omfattning och inriktning samt tidpunkten för den. Vi måste också informera om betydelsefulla iakttagelser under revisionen, däribland de eventuella betydande brister i den interna kontrollen som vi identifierat.

## Rapport om andra krav enligt lagar och andra författningar

### Uttalanden

Utöver vår revision av årsredovisningen har vi även utfört en revision av styrelsens och verkställande direktörens förvaltning för Mölndal Energi Nät AB för räkenskapsåret 2018 samt av förslaget till dispositioner beträffande bolagets vinst eller förlust.

Vi tillstyrker att bolagsstämman disponerar vinsten enligt förslaget i förvaltningsberättelsen och beviljar styrelsens ledamöter och verkställande direktören ansvarsfrihet för räkenskapsåret.

### Grund för uttalanden

Vi har utfört revisionen enligt god revisionsred i Sverige. Vårt ansvar enligt denna beskrivs närmare i avsnittet Revisorns ansvar. Vi är oberoende i förhållande till Mölndal Energi Nät AB enligt god revisorssed i Sverige och har i övrigt fullgjort vårt yrkesetiska ansvar enligt dessa krav.

Vi anser att de revisionsbevis vi har inhämtat är tillräckliga och ändamålsenliga som grund för våra uttalanden.



## Styrelsens och verkställande direktörens ansvar

Det är styrelsen som har ansvaret för förslaget till dispositioner beträffande bolagets vinst eller förlust. Vid förslag till utdelning innefattar detta bland annat en bedömning av om utdelningen är försvarlig med hänsyn till de krav som bolagets verksamhetsart, omfattning och risker ställer på storleken av bolagets egna kapital, konsolideringsbehov, likviditet och ställning i övrigt.

Styrelsen ansvarar för bolagets organisation och förvaltningen av bolagets angelägenheter. Detta innefattar bland annat att fortlöpande bedöma bolagets ekonomiska situation och att tillse att bolagets organisation är utformad så att bokföringen, medelsförvaltningen och bolagets ekonomiska angelägenheter i övrigt kontrolleras på ett betryggande sätt. Verkställande direktören ska sköta den löpande förvaltningen enligt styrelsens riktlinjer och anvisningar och bland annat vidta de åtgärder som är nödvändiga för att bolagets bokföring ska fullgöras i överensstämmelse med lag och för att medelsförvaltningen ska skötas på ett betryggande sätt.

## Revisorns ansvar

Vårt mål beträffande revisionen av förvaltningen, och därmed vårt uttalande om ansvarsfrihet, är att inhämta revisionsbevis för att med en rimlig grad av säkerhet kunna bedöma om någon styrelseledamot eller verkställande direktören i något väsentligt avseende:

- företagit någon åtgärd eller gjort sig skyldig till någon försummelse som kan föranleda ersättningskyldighet mot bolaget, eller
- på något annat sätt handlat i strid med aktiebolagslagen, årsredovisningslagen eller bolagsordningen.

Vårt mål beträffande revisionen av förslaget till dispositioner av bolagets vinst eller förlust, och därmed vårt uttalande om detta, är att med rimlig grad av säkerhet bedöma om förslaget är förenligt med aktiebolagslagen.

Rimlig säkerhet är en hög grad av säkerhet, men ingen garanti för att en revision som utförs enligt god revisionssed i Sverige alltid kommer att upptäcka åtgärder eller försummelser som kan föranleda ersättningskyldighet mot bolaget,

eller att ett förslag till dispositioner av bolagets vinst eller förlust inte är förenligt med aktiebolagslagen.

Som en del av en revision enligt god revisionssed i Sverige använder vi professionellt omdöme och har en professionellt skeptisk inställning under hela revisionen. Granskningen av förvaltningen och förslaget till dispositioner av bolagets vinst eller förlust grundar sig främst på revisionen av räkenskaperna. Vilka tillkommande granskningsåtgärder som utförs baseras på vår professionella bedömning med utgångspunkt i risk och väsentlighet. Det innebär att vi fokuserar granskningen på sådana åtgärder, områden och förhållanden som är väsentliga för verksamheten och där avsteg och överträdelser skulle ha särskild betydelse för bolagets situation. Vi går igenom och prövar fattade beslut, beslutsunderlag, vidtagna åtgärder och andra förhållanden som är relevanta för vårt uttalande om ansvarsfrihet. Som underlag för vårt uttalande om styrelsens förslag till dispositioner beträffande bolagets vinst eller förlust har vi granskat om förslaget är förenligt med aktiebolagslagen.

Göteborg den 28/3 2019  
Ernst & Young AB

  
**Hans Gavin**  
Auktoriserad revisor

# Granskningsrapport

Till bolagsstämman i Mölndal Energi Nät AB, org.nr 556509-4587

Till kommunfullmäktige i Mölndal Stad för kännedom

Vi har granskat bolagets verksamhet under år 2018. Granskningen har utförts i enlighet med bestämmelserna i aktiebolagslagen, kommunallagen och god sed. Det innebär att vi planerat och genomfört granskningen för att i rimlig grad försäkra oss om att bolagets verksamhet sköts på ett ändamålsenligt och från ekonomisk synpunkt tillfredsställande sätt samt att bolagets interna kontroll är tillräcklig.

Mölndal den 2019-03-26



**Claes Olsson**  
Av kommunfullmäktige  
utsedd lekmannarevisor

Vi bedömer att bolagets verksamhet skötts på ett ändamålsenligt och från ekonomisk synpunkt tillfredsställande sätt samt att den interna kontrollen har varit tillräcklig. Någon grund för anmärkning mot styrelsens och verkställande direktörens förvaltning föreligger inte.

En sammanfattande redogörelse för utförd granskning finns upprättad i en granskningsredogörelse som överlämnats till bolagets styrelse.



**Hans Pettersson**  
Av kommunfullmäktige  
utsedd lekmannarevisor

57°36'18.5"N  
NORRA  
HÄLLESÄKERS-  
VÄGEN  
12°07'54.6"E



MÖLNDAL  
ENERGI 

---